

economistas

Consejo General

REAF asesores fiscales



E

ESTUDIOS

MARZO 2024

economistas

Consejo General

SERVICIO DE ESTUDIOS

**PANORAMA
DE LA FISCALIDAD
AUTONÓMICA
Y FORAL 2024**



XXIII Edición

- **Documentación:** nota de prensa, documento *Panorama de la Fiscalidad Autonómica y Foral 2024*, ¿Qué es el REAF? y el power point
- **Contenido del documento *Panorama de la Fiscalidad Autonómica y Foral 2024***
 - I. Presentación
 - II. Claves económicas para el análisis comparativo
 - III. Cuadros numéricos
 - IV. Panorama en el IRPF
 - V. Panorama en el IP
 - VI. Panorama en el ISD
 - VII. Panorama en ITPyAJD



VIII. Panorama de la Fiscalidad Autonómica y Foral

- Panorama Comunidad por Comunidad en (IRPF, IP, ISD, ITPyAJD) con análisis al detalle de la normativa vigente en 2024

IX. Panorama resumido de cada CCAA

- De un vistazo tenemos los principales parámetros de cada impuesto en cada Comunidad

X. Normativa

- Relación de normas aplicables en cada Comunidad

XI. Panorama de los impuestos propios

- Análisis de los impuestos propios que ha establecido cada Comunidad y de su recaudación

XII. Ejemplos



Diferentes formas de leer el documento del Panorama

- Lectura resumida:
 - Panorama-resumen de cada Impuesto atendiendo a las novedades y tendencias
 - Vistazo rápido de cada Comunidad con los cuadros del Capítulo
- Lectura pormenorizada:
 - Ver en cada Comunidad
 - Comparativa entre Comunidades con ejemplos
- Panorama de los impuestos propios
- Ejemplos numéricos



CUADROS NUMÉRICOS

- Según el cuadro nº 1, las Comunidades Autónomas **han visto incrementada su recaudación por impuestos, desde 2007, último año anterior a la crisis financiera, hasta 2021, en un 39,55 por 100**, y ello se debe a su participación en los grandes impuestos cedidos parcialmente, Renta, IVA e IIEE, aunque haya incidido en sentido contrario la bajada en Patrimonio –por los cambios normativos– y, sobre todo en ITP y AJD, por el pinchazo de la burbuja inmobiliaria
- **La evolución de 2021 respecto a la del año anterior ha sido positiva porque se ha incrementado la recaudación en un 3,47 por 100.** En los impuestos directos ha sido el Impuesto sobre Sucesiones y Donaciones el que mayor incremento ha tenido con un 43,45 por 100 y el IRPF ha disminuido en un 1,52 por 100, ambos tributos han estado condicionados por la crisis sanitaria del COVID-9. La recaudación del ITP y AJD ha aumentado en un 43,65 por 100, respecto a la del año anterior



CUADROS NUMÉRICOS

- El cuadro nº 2 muestra cómo va evolucionado la recaudación tributaria del Estado. **En el año 2022 se logran ingresos por el IRPF de 109.485 millones de euros, un 15,80 por 100 más que en 2021 superando, por quinta vez, lo recaudado en el año anterior a la crisis, 2007, con ingresos de 72.614 millones de euros**
- La recaudación del **Impuesto sobre Sociedades** que, aunque venía incrementándose poco a poco desde 2014, se estancó en 2019 y, como era de esperar, descendió abruptamente en 2020. **Ya en 2021 recaudó un 68 por 100 más que en 2020, consolidando en 2022 la tendencia alcista ingresando un 20,84 por 100 más que en el año precedente.** Sin duda esto tiene mucho que ver con el incremento de beneficios de las empresas el pasado año y, seguramente, con el fuerte incremento que tuvieron las firmas del Ibex 35
- **El importe total de los tributos recaudados por el Estado se incrementó un 14,36 por 100 en 2022 respecto a 2021**, subiendo la recaudación de los impuestos principales de nuestro sistema tributario, por un lado, por el incremento de actividad por la mejora de las condiciones sanitarias y, por otro, por la inflación interanual del 5,7 por 100



CUADROS NUMÉRICOS

- Si nos fijamos en el **Impuesto sobre el Patrimonio**, vemos que este tributo llegó a recaudar en 2008 más de 2.360 millones de euros, mientras que, **en 2021, según el cuadro nº 3, recauda 1.451 millones de euros**, lo que se explica por los cambios normativos, que empezaron a aplicarse en 2012, como el mínimo exento –700.000 euros que se aplica por defecto– y la exención de la vivienda habitual –de 300.000 euros por contribuyente– y porque la Comunidad de Madrid lo tiene bonificado al 100 por 100
- **La recaudación de 2021 respecto a la de 2020 se ha incrementado solo en un 0,7 por 100, muy por debajo de la del año anterior cuyo incremento fue del 6,3 por 100**
- En cuanto al **Impuesto sobre Sucesiones y Donaciones**, cuya recaudación viene recogida en el cuadro nº 4, **se ha mantenido bastante bien durante la crisis**, seguramente porque las valoraciones de los inmuebles, por las normas del impuesto, no han descendido tanto como el mercado inmobiliario, aunque hay que tener en cuenta también la incidencia de los cambios regulatorios de las Comunidades Autónomas que no han seguido una tendencia uniforme
- En los últimos años, la recaudación ha sido bastante constante, apenas se producen diferencias notables, sin embargo, **la recaudación de 2021 comparada con la de 2020 ha supuesto un incremento en la recaudación de prácticamente un 43 por 100, seguramente debido por la crisis de la Covid-19**



CUADROS NUMÉRICOS

- Viendo los cuadros nº 5 y 6 nos damos cuenta de que la **modalidad de Transmisiones Patrimoniales Onerosas**, después de un bache tremendo en la época de crisis -de 2011 a 2013-, ya en 2019 alcanza casi los de 6.900 millones de euros, aproximándose poco a poco a la cifra de recaudación de 2007, 8.135 millones de euros. **Ya en 2021 la recaudación supera a la de 2007 y sube bastante respecto al ejercicio anterior, concretamente un 50 por 100**
- También ligada al sector inmobiliario, la recaudación por **Actos Jurídicos Documentados** se redujo de 2008 a 2014. **A partir de 2015 se aprecia un cambio de tendencia, consolidada ya en los últimos años, 2.604 millones de euros de recaudación en 2021**, aunque muy lejos de los 7.818 millones de recaudación de 2007. Si comparamos 2021 con 2020 vemos que la recaudación se ha incrementado en un 26,5 por 100
- La evolución de la recaudación en las dos modalidades de este impuesto viene motivada, aparte de por la recuperación del mercado inmobiliario, por el incremento generalizado de los tipos impositivos
- Por último, en relación con el cuadro nº 7, observamos que, si consideramos un marginal máximo de nuestro Impuesto sobre la Renta del **45 por 100, este se encuadra en la zona media de los que tienen el resto de los socios de la UE, si bien ya hay varias Comunidades con un marginal agregado del 50 por 100 o superior**



Los tributos cedidos en números

CUADRO 1 · RECAUDACIÓN TOTAL DE LAS COMUNIDADES AUTÓNOMAS (MILLONES DE EUROS)

	2007	2018	2019	2020	2021	Δ∇21-20	Δ∇21-07	% 2021
IRPF	23.269,6	41.736,5	45.164,7	50.234,4	49.470,2	-1,52%	112,60%	36,80%
IP	2.009,6	1.348,1	1.355,6	1.441,2	1.451,2	0,69%	-27,79%	1,08%
ISD	2.865,2	2.539,4	2.531,8	2.403,6	3.448,0	43,45%	20,34%	2,56%
Otros directos	8.163,4	8.559,0	8.989,5	8.629,5	9.384,6	8,75%	14,96%	6,98%
Total directos	36.307,8	54.183,0	58.041,6	62.708,7	63.754,0	1,67%	75,59%	47,42%
IVA	21.442,6	35.789,6	34.885,6	36.762,2	35.411,3	-3,67%	65,14%	26,34%
IIEE	8.145,5	12.927,1	13.900,7	13.607,9	13.413,5	-1,43%	64,67%	9,98%
ITPyAJD	17.086,4	9.304,0	9.321,5	7.523,4	10.807,5	43,65%	-36,75%	8,04%
Otros indirectos	11.326,9	10.552,0	10.441,0	8.631,1	10.161,7	17,73%	-10,29%	7,56%
Total indirectos	58.001,4	68.572,7	68.548,8	66.524,6	69.794,0	4,91%	20,33%	51,92%
Tasas y otros	2.021,8	1.209,3	1.215,9	690,3	886,2	28,38%	-56,17%	0,66%
TOTAL	96.331,0	123.965,0	127.806,3	129.923,6	134.434,2	3,47%	39,55%	100,00%

Fuente: Dirección General de Tributos-SG Política Tributaria



Los tributos cedidos en números

CUADRO 2 · RECAUDACIÓN TOTAL DEL ESTADO (MILLONES DE EUROS)

	2007	2019	2020	2021	2022	2023(*)	Δ∇22-07	Δ∇22-21	% 2022
Impuesto sobre la Renta	72.614	86.892	87.972	94.546	109.485	112.591	50,78%	15,80%	42,86%
Impuesto sobre Sociedades	44.823	23.733	15.858	26.627	32.176	29.891	-28,22%	20,84%	12,60%
Impuesto no Residentes	2.427	2.369	1.511	1.828	2.954	2.871	21,71%	61,60%	1,16%
Otros	1.104	1.059	1.560	1.582	506	1.046	-54,17%	-68,02%	0,20%
Total I. Directos	120.968	114.053	106.901	124.583	145.121	146.399	19,97%	16,49%	56,81%
Impuesto sobre el Valor Añadido	55.850	71.538	63.337	72.498	82.595	80.387	47,89%	13,93%	32,33%
Impuestos Especiales	19.787	21.380	18.790	19.729	20.224	19.103	2,21%	2,51%	7,92%
Otros	3.223	3.672	3.318	4.587	5.661	5.270	75,64%	23,41%	2,22%
Total I. Indirectos	78.860	96.590	85.445	96.814	108.480	104.760	37,56%	12,05%	42,46%
Otros	14.416	2.165	1.705	1.988	1.862	1.768	-87,08%	-6,34%	0,73%
TOTAL INGRESOS TRIBUTARIOS	214.244	212.808	194.051	223.385	255.463	252.927	19,24%	14,36%	100,00%

Fuente: AEAT

(*) Datos hasta noviembre de 2023



Los tributos cedidos en números

CUADRO 3 · RECAUDACIÓN IMPUESTO SOBRE EL PATRIMONIO (MILES DE EUROS)

	2008	2017	2018	2019	2020	2021	Δ∇21-20	% 2021
Andalucía	164.000	82.425	80.353	86.898	91.200	109.800	20,39%	7,57%
Aragón	75.400	44.866	46.185	45.900	49.800	53.700	7,83%	3,70%
Asturias	43.100	17.685	19.284	20.697	23.100	24.500	6,06%	1,69%
Illes Balears	59.800	67.438	69.580	70.466	77.500	74.500	-3,87%	5,13%
Canarias	47.300	34.576	30.376	34.275	34.400	33.900	-1,45%	2,34%
Cantabria	42.900	16.188	19.711	18.951	17.600	16.200	-7,95%	1,12%
Castilla y León	83.500	31.493	34.403	33.199	37.100	38.700	4,31%	2,67%
Castilla-La Mancha	42.700	15.786	15.324	16.266	15.300	15.400	0,65%	1,06%
Cataluña	536.400	493.836	524.991	554.908	575.500	596.200	3,60%	41,09%
Extremadura	11.200	5.110	5.626	5.532	5.800	5.400	-6,90%	0,37%
Galicia	81.600	77.796	79.228	85.514	111.300	70.000	-37,11%	4,82%
Madrid	642.000	-17	3.282	1.997	1.600	1.200	-25,00%	0,08%
Murcia	41.700	21.323	23.813	23.452	25.600	27.500	7,42%	1,90%
Navarra	66.300	40.814	42.294	33.017	42.200	35.200	-16,59%	2,43%
País Vasco	181.300	163.227	184.877	167.643	177.200	171.500	-3,22%	11,82%
La Rioja	25.000	7.292	8.068	4.119	4.500	15.000	233,33%	1,03%
Comunidad Valenciana	216.100	147.695	160.744	152.772	151.500	162.400	7,19%	11,19%
TOTAL	2.360.300	1.267.533	1.348.139	1.355.606	1.441.200	1.451.100	0,69%	100,00%

Fuente: Ministerio de Hacienda



Los tributos cedidos en números

CUADRO 4 · RECAUDACIÓN IMPUESTO SOBRE SUCESIONES Y DONACIONES (MILES DE EUROS)

	2016	2017	2018	2019	2020	2021	Δ∇21-20	% 2021
Andalucía	379.320	364.207	299.347	261.395	173.300	258.600	49,22%	7,50%
Aragón	158.882	170.725	140.042	104.468	99.200	157.500	58,77%	4,57%
Asturias	114.191	99.883	78.316	68.254	70.800	92.800	31,07%	2,69%
Balears (Illes)	76.898	97.255	110.907	110.570	98.200	129.900	32,28%	3,77%
Canarias	50.780	36.052	43.773	26.518	21.200	55.400	161,32%	1,61%
Cantabria	33.611	38.101	35.208	33.619	28.100	36.900	31,32%	1,07%
Castilla y León	197.506	194.767	180.747	188.467	185.800	259.000	39,40%	7,51%
Castilla-La Mancha	64.106	70.705	66.364	70.552	74.300	84.100	13,19%	2,44%
Cataluña	445.629	433.442	463.511	559.825	559.100	870.900	55,77%	25,26%
Extremadura	42.012	36.431	33.975	28.604	23.900	39.700	66,11%	1,15%
Galicia	136.196	127.870	199.373	131.265	120.100	133.800	11,41%	3,88%
Madrid (Comunidad de)	419.704	410.899	374.410	455.409	445.000	687.200	54,43%	19,93%
Murcia (Región de)	65.196	61.238	50.409	39.664	26.100	25.600	-1,92%	0,74%
Navarra (Comunidad Foral)	46.317	43.383	58.603	48.500	59.800	57.900	-3,18%	1,68%
País Vasco	110.978	117.911	132.079	122.338	122.200	179.900	47,22%	5,22%
Rioja (La)	14.829	20.998	16.297	16.653	24.100	45.000	86,72%	1,31%
Comunidad Valenciana	178.824	248.723	256.079	265.669	272.300	333.900	22,62%	9,68%
TOTAL	2.534.979	2.572.590	2.539.440	2.531.770	2.403.500	3.448.100	43,46%	100,00%

Fuente: Ministerio de Hacienda



Los tributos cedidos en números

CUADRO 5 · RECAUDACIÓN IMPUESTO SOBRE TRANSMISIONES PATRIMONIALES ONEROSAS (MILES DE EUROS)

	2016	2017	2018	2019	2020	2021	Δ∇21-20	% 2021
Andalucía	929.521	1.058.358	1.200.989	1.144.088	872.600	1.326.700	52,04%	16,17%
Aragón	110.010	113.382	134.184	124.523	115.600	157.500	36,25%	1,92%
Asturias	71.823	83.909	89.722	89.916	84.900	119.200	40,40%	1,45%
Balears (Illes)	435.948	508.465	486.682	447.555	334.500	657.700	96,62%	8,02%
Canarias	197.932	235.564	255.093	237.657	179.700	248.900	38,51%	3,03%
Cantabria	58.498	71.002	84.956	89.659	83.400	125.300	50,24%	1,53%
Castilla y León	167.940	182.464	204.238	212.133	185.900	240.800	29,53%	2,94%
Castilla-La Mancha	162.602	198.617	227.934	239.711	195.100	266.200	36,44%	3,25%
Cataluña	1.243.881	1.474.235	1.532.774	1.525.015	1.241.900	1.857.500	49,57%	22,64%
Extremadura	59.273	64.056	73.095	73.622	68.200	93.500	37,10%	1,14%
Galicia	154.414	178.690	190.138	204.725	172.300	237.200	37,67%	2,89%
Madrid (Comunidad de)	812.107	1.005.160	1.098.202	1.162.332	829.100	1.254.000	51,25%	15,29%
Murcia (Región de)	135.662	132.420	154.560	163.514	128.900	175.200	35,92%	2,14%
Navarra (Comunidad Foral)	40.123	47.260	55.847	54.193	47.400	64.700	36,50%	0,79%
País Vasco	121.348	144.419	160.047	162.760	140.500	182.400	29,82%	2,22%
Rioja (La)	24.302	26.231	32.387	32.913	26.900	36.200	34,57%	0,44%
Comunidad Valenciana	747.730	826.815	963.705	927.390	757.200	1.160.200	53,22%	14,14%
TOTAL	5.473.114	6.351.047	6.944.553	6.891.706	5.464.100	8.203.200	50,13%	100,00%

Fuente: Ministerio de Hacienda



Los tributos cedidos en números

CUADRO 6 · RECAUDACIÓN IMPUESTO SOBRE ACTOS JURÍDICOS DOCUMENTADOS (MILES DE EUROS)

	2016	2017	2018	2019	2020	2021	Δ∇21-20	% 2021
Andalucía	340.355	389.809	470.657	451.377	364.000	453.000	24,45%	17,40%
Aragón	54.153	56.243	67.502	68.272	57.700	67.500	16,98%	2,59%
Asturias	28.020	26.401	32.257	28.324	34.600	35.300	2,02%	1,36%
Balears (Illes)	94.388	110.770	114.011	111.146	115.300	145.600	26,28%	5,59%
Canarias	56.364	61.770	65.476	71.398	60.600	60.700	0,17%	2,33%
Cantabria	22.794	22.519	27.752	26.354	25.200	33.000	30,95%	1,27%
Castilla y León	73.926	75.155	84.589	86.459	72.700	94.400	29,85%	3,63%
Castilla-La Mancha	74.210	89.642	98.390	92.566	84.500	105.200	24,50%	4,04%
Cataluña	396.853	459.187	495.634	567.094	493.400	668.600	35,51%	25,68%
Extremadura	24.860	28.568	38.496	32.860	31.200	38.600	23,72%	1,48%
Galicia	69.741	73.030	77.350	83.682	71.100	97.000	36,43%	3,73%
Madrid (Comunidad de)	308.112	366.616	389.522	398.282	316.500	377.200	19,18%	14,49%
Murcia (Región de)	61.285	60.940	56.684	65.336	48.300	69.600	44,10%	2,67%
Navarra (Comunidad Foral)	11.985	6.623	13.983	14.463	13.300	17.400	30,83%	0,67%
País Vasco	39.197	38.854	46.970	47.502	35.800	40.900	14,25%	1,57%
Rioja (La)	8.814	6.204	10.688	10.607	7.900	9.700	22,78%	0,37%
Comunidad Valenciana	202.401	225.009	269.464	274.121	227.200	290.300	27,77%	11,15%
TOTAL	1.867.458	2.097.340	2.359.425	2.429.843	2.059.300	2.604.000	26,45%	100,00%

Fuente: Ministerio de Hacienda



Los tributos cedidos en números

CUADRO 7 · TIPOS DE GRAVAMEN DE LOS IMPUESTOS PERSONALES EN LA UE (%)

	2020	2021	2022		2020	2021	2022		2020	2021	2022
Alemania	47,5	47,5	47,5	Estonia	20	20	20	Luxemburgo	45,8	45,8	45,8
Austria	50	50	50	Finlandia	51,1	51,3	51,3	Malta	35	35	35
Bélgica	53,1	53,1	53,1	Francia	51,5	51,5	51,5	Noruega	38,2	38,2	39,4
Bulgaria	10	10	10	Grecia	54	54	54	Países Bajos	49,5	49,5	49,5
Chipre	35	35	35	Hungría	15	15	15	Polonia	32	32	32
Croacia	42,5	35,4	35,4	Irlanda	40	40	40	Portugal	53	53	53
Dinamarca	55,9	55,9	55,9	Islandia	46,2	46,3	46,3	Reino Unido	45	-	-
Eslovaquia	25	25	25	Italia	47,2	47,2	47,1	República Checa	15	23	23
Eslovenia	50	50	50	Letonia	31,4	31	31	Rumania	10	10	10
España	43,5	45,5	45	Lituania	32	32	32	Suecia	52,3	52,3	52,2

Fuente: Taxation Trends In The European Union 2022.



CLAVES ECONÓMICAS: ANÁLISIS COMPARATIVO

■ PIB RENTA PER CÁPITA

- Podemos apreciar una gran diferencia entre territorios. Además, con la excepción de Canarias, las comunidades con valores más bajos no están creciendo por encima de la media, siendo Murcia y Castilla-La Mancha las dos que menos crecieron ese año
- Madrid encabeza la lista estando algo más de 10.000 euros por encima de la media, seguido con casi 3.000 euros de diferencia por País Vasco y Navarra, siendo estas 3 comunidades las únicas situadas por encima de la media europea. En términos de variación anual del PIB per cápita destacan los dos archipiélagos, siendo los dos únicos valores por encima del 10%.

■ DEUDA Y DÉFICIT

- Comunidad Valenciana es claramente la peor situada, contando con la mayor deuda con diferencia sobre el siguiente (Castilla-La Mancha) y el segundo mayor déficit para 2023 y 2024. Para esta última variable, solo le supera Murcia, ambos años por una décima, con déficits del 2 y del 1,4% respectivamente.
- Adicionalmente, estas dos comunidades junto con la madrileña (0%) son las únicas que no cuentan con un superávit para este año próximo y, por tanto, son las que menor margen de maniobra tienen con sus impuestos en el corto plazo. No obstante, destacar que Murcia y especialmente Madrid ya cuentan con dos de los regímenes impositivos menos confiscatorios de todo España, mientras que la Comunidad Valenciana, ha comenzado una tendencia de rebaja fiscal.

■ INFLACIÓN

- Observamos es una notable desaceleración en 2023 con respecto a 2022, y que se espera que sea aún mayor en 2024. Por otro lado, destacamos el buen comportamiento de esta variable en Madrid, siendo la que menos ha aumentado sus precios en términos porcentuales durante este intervalo, mientras que en el contrario está Castilla-La Mancha con aumentos del 6,8 y el 3,4%.



IPC. Variación Anual	2022M12	2023M12
Andalucía	6,2	3,3
Aragón	5,9	2,5
Asturias, Principado de	5,8	2,9
Balears, Illes	5,5	3,3
Canarias	5,8	3,8
Cantabria	5,3	3,3
Castilla y León	6,5	2,8
Castilla - La Mancha	6,8	3,4
Cataluña	5,2	3,2
Comunitat Valenciana	5,5	3,3
Extremadura	6,5	2,4
Galicia	6,4	3,2
Madrid, Comunidad de	4,9	2,7
Murcia, Región de	6,3	3,0
Navarra, Comunidad Foral de	6,4	2,9
País Vasco	5,4	3,1
Rioja, La	5,8	3,1
Nacional	5,7	3,1

Déficit CC.AA.	2023	2024
Andalucía	-0,6	0,7
Aragón	-0,6	0,7
Asturias, Principado de	0,4	1,6
Balears, Illes	0,1	1,4
Canarias	0,5	1,5
Cantabria	-0,4	0,1
Castilla y León	-0,3	0,7
Castilla - La Mancha	-0,9	0,3
Cataluña	-0,9	0,1
Comunitat Valenciana	-1,9	-1,3
Extremadura	-0,4	0,7
Galicia	-0,2	0,7
Madrid, Comunidad de	-0,4	0,0
Murcia, Región de	-2,0	-1,4
Navarra, Comunidad Foral de	0,4	1,2
País Vasco	0,2	0,4
Rioja, La	-0,5	0,9
Total CC.AA.	-0,6	0,2

Deuda CC.AA.	2022
Comunidad Valenciana	44,4
Castilla - La Mancha	33,4
Cataluña	33,4
Región de Murcia	32,2
Illes Balears	26,6
Extremadura	23,2
Cantabria	22,2
Aragón	21,5
Andalucía	21,4
Castilla y León	20,8
Galicia	17,2
La Rioja	17,0
Principado de Asturias	16,4
Comunidad Foral de Navarra	14,1
Canarias	13,8
País Vasco	13,7
Comunidad de Madrid	13,5

2022	Población	PIB per cápita	Variación anual
Comunidad de Madrid	6.750.336	38.435	8,6
País Vasco	2.208.174	35.832	9,4
Comunidad Foral de Navarra	664.117	33.798	8,9
Cataluña	7.792.611	32.550	8,7
Aragón	1.326.315	31.051	8,3
Illes Balears	1.176.659	29.603	16,5
La Rioja	319.892	29.579	9,6
Total Nacional	47.475.420	28.162	9,2
Castilla y León	2.372.640	26.992	8,3
Cantabria	585.402	26.167	9,1
Galicia	2.690.464	25.906	9,2
Principado de Asturias	1.004.686	25.675	9,9
Comunidad Valenciana	5.097.967	24.473	8,2
Región de Murcia	1.531.878	23.197	8
Castilla - La Mancha	2.053.328	22.574	8,1
Canarias	2.177.701	22.303	13,4
Extremadura	1.054.776	21.343	9,4
Andalucía	8.500.187	21.091	9,2



PRINCIPALES TENDENCIAS

■ Impuesto sobre la Renta

- Mínimos personales y familiares: las Comunidades Autónomas que han regulado algunos mínimos personales y familiares diferentes de los de la normativa estatal, incrementándolos, son **Andalucía, Illes Balears, Galicia, Madrid, La Rioja y la Comunidad Valenciana**, así como los territorios forales del País Vasco y Navarra.
- Tarifa: la estatal tiene 6 tramos con tipos que van desde el 9,50 al 24,50 por 100. **Actualmente ninguna Comunidad tiene una tarifa exactamente igual a la estatal, por lo que es difícil realizar comparaciones, pues en muchos casos no coinciden ni en el número de tramos.**



PRINCIPALES TENDENCIAS

■ Impuesto sobre la Renta

○ Deducciones por circunstancias personales y familiares

Se regulan con gran profusión estando generalizadas las aplicables a contribuyentes o familiares discapacitados, nacimiento o adopción, adquisición o alquiler de vivienda e inversión en empresas de nueva o reciente creación. Estas deducciones generalmente están condicionadas a que no se sobrepasen determinados importes de base liquidable o a que el contribuyente se encuentre en unas determinadas circunstancias, como pueden ser la discapacidad, la juventud o formar parte de una familia numerosa. Se sigue la tendencia de incorporar y mejorar las deducciones para residentes en zonas despobladas.

○ Resumen de tipos mínimos y máximos de las Comunidades:



	Tipo mínimo	Tipo mínimo agregado	Tipo máximo	Tipo máximo agregado
Andalucía	9,50%	19,00%	22,50%	47,00%
Aragón	9,50%	19,00%	25,50%	50,00%
P. Asturias	10,00%	19,50%	25,50%	50,00%
Illes Balears	9,00%	18,50%	24,75%	49,25%
Canarias	9,00%	18,50%	26,00%	50,50%
Cantabria	8,50%	18,00%	24,50%	49,00%
Castilla-La Mancha	9,50%	19,00%	22,50%	47,00%
Cataluña	10,50%	20,00%	25,50%	50,00%
Extremadura	8,00%	17,50%	25,00%	49,50%
Galicia	9,00%	18,50%	22,50%	47,00%
Madrid	8,50%	18,00%	20,50%	45,00%
Región de Murcia	9,50%	19,00%	22,50%	47,00%
La Rioja	8,00%	17,50%	27,00%	51,50%
C. Valenciana	9,00%	18,50%	29,50%	54,00%
Forales P. Vasco		23,00%		49,00%
Navarra		13,00%		52,00%



ARAGON

- Tarifa:

Con efecto 2023 se rebaja un **5 por 100** los primeros tramos de la escala de gravamen (**para rentas hasta 52.500€**)

ILLES BALEARS

- Tarifa y mínimos:

Con efecto 2023 se incrementan un 10 por 100 los siguientes mínimos personales y familiares: mayor de 75 años, segundo descendiente y ascendientes.

Con efecto 2024 se modifica la tarifa reduciendo los tipos de gravamen para todos los tramos. Para los tramos de rentas **hasta 30.000€ se reduce en medio punto porcentual, y para el resto de los tramos en 0,25 puntos.**

CANARIAS

- Tarifa:

No se han prorrogado para 2024 las medidas extraordinarias por la situación inflacionaria que estuvieron en vigor en 2022 y 2023. En consecuencia, la tarifa y los porcentajes y límites de la mayoría de las deducciones retornan a los importes que estaban en vigor en 2021.



CANTABRIA

- Tarifa:

Con efectos 2024 se modifica la tarifa: los tramos pasan de **7 a 6** y se **rebajan los tipos de gravamen para todos los tramos de la escala.**

EXTREMADURA

- Tarifa:

Con efectos 2023 se reducen los tipos de gravamen de la tarifa correspondientes a los dos primeros tramos (**rentas hasta 20.200€**) y se elevan los tipos correspondientes a los tres tramos siguientes (**rentas hasta 60.000€**).

MADRID

- Tarifa y mínimos:

Con efecto 2023 se produce la **deflactación de un 3,1 por 100** de la escala autonómica, los mínimos personales y familiares, las deducciones autonómicas y los límites de renta aplicables a las mismas.



PRINCIPALES TENDENCIAS

■ Impuesto sobre el Patrimonio

- Mínimo exento: se aplica por defecto 700.000€ y solo se ha regulado uno específico rebajado en **Cataluña, Extremadura y Comunidad Valenciana** (500.000€). Con efectos solo para 2023 y 2024 la **Región de Murcia** lo fija en 3.700.000€. **Illes Balears** lo establece en 3.000.000€. Otras Comunidades **incrementan los mínimos para contribuyentes con discapacidad**: Andalucía (1.250.000-1.500.000€), Extremadura (600.000-700.000-800.000€) y la Comunidad Valenciana (1.000.000€).
- Tarifa: solo Aragón, Canarias, Castilla y León, Castilla-La Mancha, Galicia, Madrid y La Rioja tienen el **tipo mínimo y máximo igual que el estatal (0,2-3,5%)**.



PRINCIPALES TENDENCIAS

■ Impuesto sobre el Patrimonio

- Deducciones y bonificaciones: algunas Comunidades Autónomas han introducido bonificaciones del 100% ligadas al Impuesto de Solidaridad de las Grandes Fortunas, como Andalucía, Cantabria (para patrimonios < 3.700.000€), Galicia (50%), Extremadura y Madrid

En todo caso han de presentar la autoliquidación los contribuyentes cuyos bienes y derechos tengan un valor que supere 2.000.000€. Algunas Comunidades regulan incentivos fiscales para personas discapacitadas o para los patrimonios especialmente protegidos.

- Resumen de tipos mínimos y máximos de las Comunidades:



	Tipo mínimo %	Tipo máximo %
Andalucía	0,20	2,50
Aragón	0,20	3,50
P. Asturias	0,22	3,00
Illes Balears	0,28	3,45
Canarias	0,20	3,50
Cantabria	0,24	3,03
Castilla y León	0,20	3,50
Castilla-La Mancha	0,20	3,50
Cataluña	0,21	3,48
Extremadura	0,30	3,75
Galicia	0,20	3,50
Madrid	0,20	3,50
Región de Murcia	0,24	3,00
La Rioja	0,20	3,50
C. Valenciana	0,25	3,50
Forales P. Vasco	0,20	2,00 (Bizkaia) 2,50 (Álava y Gipuzkoa)
Navarra	0,16	3,50



PRINCIPALES NOVEDADES

■ Impuesto sobre el Patrimonio

- **Andalucía:** el contribuyente podrá aplicar una de las 2 bonificaciones siguientes:
 - Una bonificación determinada por la diferencia, si la hubiere, entre la total cuota íntegra del propio impuesto, una vez aplicado el límite conjunto establecido en la Ley del Impuesto sobre el Patrimonio, y, en su caso, la total cuota íntegra que correspondería al impuesto temporal de solidaridad de las grandes fortunas, una vez aplicado el límite conjunto correspondiente.
 - La bonificación del 100 por 100 actualmente en vigor.
- **Aragón** incrementa el mínimo exento de 400.000€ a 700.000€.
- **Illes Balears:** incrementa el mínimo exento de 700.000€ a 3.000.000€.
- **Cantabria:** bonificación del 100 por 100. Esta bonificación no será de aplicación cuando el patrimonio neto del sujeto pasivo sea superior a 3.000.000€, una vez descontado el mínimo exento de 700.000€.



PRINCIPALES NOVEDADES

■ Impuesto sobre el Patrimonio

- **Cataluña:** Bonificación del 95 por 100 por propiedades forestales.
- **Extremadura:** introduce una bonificación del 100 por 100.
- **Galicia:** modificación del impuesto mientras resulte de aplicación el impuesto temporal de solidaridad de las grandes fortunas:
 - Se establece un tipo de 3,50 por 100 (antes 2,50 por 100) en el último tramo de la tarifa del impuesto.
 - El importe resultante de la bonificación del 50 por 100 se reducirá en el importe a pagar que derive de la aplicación de la normativa del impuesto temporal de solidaridad de las grandes fortunas.



PRINCIPALES NOVEDADES

■ Impuesto sobre el Patrimonio

- **Madrid:** el contribuyente podrá aplicar una de las 2 bonificaciones siguientes:
 - Una bonificación determinada por la diferencia, si la hubiere, entre la total cuota íntegra del propio impuesto, una vez aplicado el límite conjunto establecido en la Ley del Impuesto sobre el Patrimonio, y, en su caso, la total cuota íntegra que correspondería al impuesto temporal de solidaridad de las grandes fortunas, una vez aplicado el límite conjunto correspondiente.
 - La bonificación del 100 por 100 actualmente en vigor.
- **La Región de Murcia** amplía hasta 31 de diciembre de 2024 el mínimo exento a 3.700.000€.
- **Comunidad Valenciana:** Se deroga la tarifa que se introdujo el año pasado, de manera transitoria, para los ejercicios 2023 y 2024.



PRINCIPALES TENDENCIAS

■ Impuesto sobre Sucesiones y Donaciones

- Comunidades donde solo pagan importes simbólicos parientes cercanos en sucesiones: **Andalucía, Baleares, Cantabria, Castilla y León, Extremadura, Galicia, Madrid y Murcia**, así como los territorios forales. En otras Comunidades casi no pagan los familiares si no superan determinados límites
- Algunas Comunidades, como **Canarias o Madrid** bonifican a familiares más allá del Grupo II
- Reducción en la sucesión y donación de empresa familiar
- La reducción por adquisición “mortis causa” de la vivienda se mejora en bastante.
- Se establecen beneficios fiscales en ciertas Comunidades cuando se dona vivienda, suelo para edificar vivienda o dinero para adquirir vivienda.
- Muchas Comunidades han mejorado las reducciones a discapacitados



	Sucesiones		Donaciones	
	Tipo mínimo (%)	Tipo máximo (%)	Tipo mínimo (%)	Tipo máximo (%)
Andalucía	7,00%	26,00%	7,00 %	26,00%
Aragón	7,65%	34,00%	7,65%	34,00%
P. Asturias (*)	7,65%	36,50%	2,00%	36,50%
Illes Balears (**)	7,65%	34,00%	7,65%	34,00%
Canarias	7,65%	34,00%	7,65%	34,00%
Cantabria	7,65%	34,00%	1,00%	30,00%
Castilla y León	7,65%	34,00%	7,65%	34,00%
Castilla-La Mancha	7,65%	34,00%	7,65%	34,00%
Cataluña	7,00%	32,00%	5,00%	9,00%
Extremadura	7,65%	34,00%	7,65%	34,00%
Galicia	5,00%	18,00%	5,00%	9,00%
Madrid	7,65%	34,00%	7,65%	34,00%
Región de Murcia	7,65%	36,50%	7,65%	36,50%
La Rioja	7,65%	34,00%	7,65%	34,00%
C. Valenciana	7,65%	34,00%	7,65%	34,00%
Forales P. Vasco (***)	5,70-7,60%	34,58-42,56%	5,70-7,60%	34,58-42,56%
Navarra (****)	2%	16%	0,80%	8%

(*) Grupos I y II tienen tarifa mortis causa propia (21,25-36,50%)

(**) Grupos I y II tienen tarifa mortis causa propia (1-20%)

(***) Grupos III y IV tienen tarifa propia (7,60-45,56%)

(****) Cónyuges 0-0,8%



PRINCIPALES NOVEDADES

▪ Impuesto sobre Sucesiones y Donaciones

- **Aragón:** bonificación del 99 por 100 en sucesiones para descendientes menores de 21 años y en donaciones bonificación para los grupos I y II del 65 al 99 por 100.
- **Asturias:** se modifica la tarifa aplicable para los Grupos I y II, reduciendo su progresividad (pasa de 7 a 5 tramos). El tipo mínimo (2 por 100) se aplicará a bases liquidables de hasta 150.000€ (anteriormente se aplicaban los tipos del 2, 5 y 10 por 100 hasta dicha cantidad). Además, el tipo máximo (36,5 por 100) se aplicará a bases liquidables superiores a 600.000€ (antes 800.000€).



PRINCIPALES NOVEDADES

▪ Impuesto sobre Sucesiones y Donaciones

○ Illes Balears:

En sucesiones:

- Se establece una bonificación del **100 por 100** para los grupos I y II (antes solo el grupo I disfrutaba de una bonificación del 99 por 100) y del **50 por 100** para colaterales de segundo o tercer grado por consanguinidad del causante incluidos en el grupo III, siempre que no concurren con descendientes o adoptados del causante, o concurren con descendientes o adoptados del causante desheredados.
- El resto de sujetos pasivos del grupo III aplicará una bonificación del **25 por 100**.
- El **límite máximo** de la reducción por adquisición de vivienda habitual del causante se eleva hasta **270.151,2€** (antes 180.000€).



PRINCIPALES NOVEDADES

■ Impuesto sobre Sucesiones y Donaciones

○ Illes Balears

En donaciones:

- Se **establece una reducción del 100 por 100** de la parte de la base imponible correspondiente a los excesos de adjudicación en adquisiciones inmobiliarias u otros bienes indivisibles por causa de muerte, incluidos los pactos sucesorios, de los sujetos pasivos de los grupos I, II y III, siempre que haya acuerdo de los sujetos pasivos en la partición de estos bienes y no sea posible que el exceso de adjudicación imputable al sujeto pasivo se compense con otros bienes del mismo caudal hereditario.
- Se **eleva al 100 por 100** la reducción por las donaciones de padres a hijos de un inmueble que vaya a constituir la primera vivienda habitual de los donatarios (antes 60-95 por 100) y la reducción por las donaciones dinerarias de padres a hijos para la adquisición de un inmueble que vaya a constituir la primera vivienda habitual de los donatarios (antes 57 por 100).



PRINCIPALES NOVEDADES

■ Impuesto sobre Sucesiones y Donaciones

- **Canarias:** bonificación del 99,9 por 100 para los grupos I, II y III.
- **Cantabria:** bonificación del 50 por 100 para los colaterales de 2º grado por consanguinidad del Grupo III.
- **Cataluña:** reducción del 95 por 100 en sucesiones y donaciones de fincas rústicas de dedicación forestas, y en donaciones de dinero a favor de descendientes para la constitución de un negocio o empresa y de una primera vivienda habitual.
- **Extremadura:** adquisiciones por herederos pertenecientes a los Grupos I y II: 500.000€ (antes solo para el Grupo I 18.000€, más 6.000€ por cada año menos de 21, hasta un máximo de 70.000€)
- **Galicia:** se equiparan al matrimonio las parejas de hecho inscritas en el Registro de Parejas de Hecho de Galicia o en cualquier otro registro público.



PRINCIPALES NOVEDADES

■ Impuesto sobre Sucesiones y Donaciones

- **La Rioja:** en sucesiones y donaciones se modifica la bonificación del 99 por 100 para Grupos I y II, eliminándose el límite de 400.000€ de base liquidable.
- **Comunidad Valenciana:**
 - En sucesiones: bonificación del 99 por 100 para los Grupos I y II y personas con discapacidad (antes 75 por 100 para Grupo I y personas con discapacidad y 50 por 100 para Grupo II).
 - En donaciones: bonificación del 99 por 100 para las adquisiciones efectuadas por el cónyuge, padres, adoptantes, hijos o adoptados, nietos o abuelos del donante. Idéntico porcentaje de bonificación para las adquisiciones realizadas por personas con discapacidad.



PRINCIPALES TENDENCIAS

- **Impuesto sobre Transmisiones Patrimoniales y Actos Jurídicos Documentados**
 - **Particularidades en la modalidad de TPO: muchas CCAA establecen tipos reducidos para la adquisición de vivienda habitual** por colectivos como jóvenes, familias numerosas o personas discapacitadas, o cuando la vivienda esté situada en un municipio pequeño; asimismo establecen tipos reducidos para adquisiciones de inmuebles en los que, siendo posible la renuncia a la exención en IVA, no se opte a ello
 - **Particularidades en la modalidad de AJD: en muchos casos, se incrementa el tipo cuando se adquieren inmuebles renunciando a la exención del IVA.** En la Región de Murcia existe un tipo incrementado del 2 por 100 cuando se adquieren inmuebles nuevos sometidos al IVA



	TPO	AJD		TPO	AJD
Andalucía	7%	1,2%	Extremadura	8-10-11%	1,5%
Aragón	8-8,5-9-9,5-10%	1,5%	Galicia	8%	1,5%
P. Asturias	8-9-10%	1,2%	Madrid	6%	0,75%
Illes Balears	8-9-10-12-13%	1,5%	Región de Murcia	8%	1,5%
Canarias	6,5%	0,75%	La Rioja	7%	1%
Cantabria	9%	1,5%	C. Valenciana	10-11%	1,5%
Castilla y León	8-10%	1,5%	Forales P. Vasco	7%	0,5%
Castilla-La Mancha	9%	1,5%	Navarra	6%	0,5%
Cataluña	10-11%	1,5%			



PRINCIPALES NOVEDADES Y TENDENCIAS

- **Impuesto sobre Transmisiones Patrimoniales y Actos Jurídicos Documentados**
 - **Andalucía:** en TPO se reduce al 1 por 100 (antes 2 por 100) el tipo aplicable para las adquisiciones de inmuebles por Sociedades de Garantía Recíproca.
 - **Aragón:**
 - TPO: bonificación por adquisición de vivienda habitual por familias numerosas del 60 por 100 cuando resulte de aplicación el régimen especial de fiscalidad diferenciada del medio rural de Aragón (con carácter general es del 50 por 100).
 - TPO: el tipo reducido por adquisición de inmuebles para iniciar una actividad económica será del 0,75 por 100 cuando resulte de aplicación el régimen especial de fiscalidad diferenciada del medio rural de Aragón (con carácter general es del 1 por 100).
 - AJD: bonificación por escriturar la adquisición de vivienda habitual por familias numerosas del 70 por 100 cuando resulte de aplicación el régimen especial de fiscalidad diferenciada del medio rural de Aragón (con carácter general es del 60 por 100).



PRINCIPALES NOVEDADES Y TENDENCIAS

- **Impuesto sobre Transmisiones Patrimoniales y Actos Jurídicos Documentados**
 - **Asturias:**
 - TPO: se introducen 4 nuevas deducciones del 100 por 100.
 - AJD: se introduce una nueva deducción del 100 por 100 para las escrituras y actas notariales que formalicen actos o contratos relacionados con la construcción de edificios en régimen de vivienda protegida.
 - **Cataluña:**
 - TPO: tipo reducido del 5 por 100 por adquisición de vivienda habitual por familias numerosas; persona con discapacidad física, psíquica o sensorial; jóvenes menores de 32 años y familias monoparentales.
 - AJD: bonificación del 100 por 100 para las escrituras públicas que documenten actas y contratos en los que intervengan cooperativas de vivienda sin ánimo de lucro y de iniciativa social relacionados con la promoción y explotación de viviendas en régimen de cesión de uso, bien para uso habitual y permanente o destinados a residencias para personas mayores o con discapacidad.



PRINCIPALES NOVEDADES Y TENDENCIAS

- **Impuesto sobre Transmisiones Patrimoniales y Actos Jurídicos Documentados**
 - **Illes Balears:**
 - TPO: tipo reducido del 2 por 100 por la compra de vivienda habitual, siempre que el valor del inmueble no supere 270.151,20€ y el adquirente no disponga de ningún otro derecho de propiedad o de uso o disfrute respecto a ninguna otra vivienda.
 - TPO: bonificación del 100 por 100 para la adquisición de la primera vivienda habitual por jóvenes menores de 30 años y personas con discapacidad.
 - TPO: deducción del 100 por 100 de la cuota correspondiente a los excesos de adjudicación que, por razón de la compensación con otros bienes integrantes del caudal hereditario, se produzcan en adquisiciones inmobiliarias u otros bienes indivisibles por causa de muerte, incluidos los pactos sucesorios, de los sujetos pasivos de los grupos I, II y III.



PRINCIPALES NOVEDADES Y TENDENCIAS

- **Impuesto sobre Transmisiones Patrimoniales y Actos Jurídicos Documentados**
 - **Cantabria:**
 - TPO: se reducen tanto tipo general como tipos reducidos.
 - AJD: Se incorpora un nuevo tipo del 1 por 100 cuando se trate de documentos notariales que protocolicen la adquisición de vivienda habitual.
 - AJD: disminuyen del 0,3 al 0,1 por 100 los tipos aplicables a los documentos notariales que documenten diversas operaciones.
 - AJD: se reduce del 0,15 al 0,05 por 100 el tipo aplicable a las escrituras que documenten la adquisición de vivienda por personas con discapacidad.
 - **Extremadura:**
 - AJD: se amplía a 2024 la aplicación del tipo reducido para las escrituras que documenten la adquisición de viviendas medias.



PRINCIPALES NOVEDADES Y TENDENCIAS

- **Impuesto sobre Transmisiones Patrimoniales y Actos Jurídicos Documentados**
 - **Galicia:**
 - TPO: se reduce el tipo general del **9 al 8 por 100**, en la transmisión de bienes inmuebles, así como en la constitución y cesión de derechos reales sobre ellos, excepto los derechos reales de garantía.
 - TPO: se introduce un tipo de gravamen del 3 por 100 en las transmisiones de medios de transporte terrestre usado con carácter general.
 - TPO: se establece un tipo de gravamen del **0 por 100** en las transmisiones de vehículos clasificados con categoría ambiental “0 emisiones”; y en las transmisiones de bicicletas, bicicletas con pedales asistido y vehículos de movilidad personal.
 - TPO: se añade un nuevo tipo de gravamen del **6 por 100** en las adquisiciones de inmuebles que vayan a ser objeto de inmediata rehabilitación, y un 4 por 100 en el caso de que esos inmuebles se encuentren en alguna parroquia que tenga consideración de zona poco poblada o área rural.



PRINCIPALES NOVEDADES Y TENDENCIAS

- **Impuesto sobre Transmisiones Patrimoniales y Actos Jurídicos Documentados**
 - **Región de Murcia:**
 - TPO: en el tipo de gravamen del 3 por 100 para transmisiones de bienes inmuebles que radiquen en la Región de Murcia se modifica la edad de los sujetos pasivos a 40 años o menos (antes 35 años) y la base imponible general menos el mínimo personal y familiar hasta los 40.000€ (antes 26.620€).
 - TPO: en el tipo de gravamen del 5 por 100 en adquisición de inmuebles por parte por parte de jóvenes se eleva la edad hasta 40 años (antes 35 años), que sean empresarios o profesionales o por sociedades participadas íntegramente por jóvenes.
 - AJD: en el tipo de gravamen del 0,1 por 100 para formalizar la primera transmisión de viviendas acogidas al Plan de Vivienda Joven de la Región de Murcia, en cuanto al gravamen sobre actos jurídicos documentados, se modifica la edad de los sujetos pasivos a 40 años o menos (antes 35 años).



PRINCIPALES NOVEDADES Y TENDENCIAS

- **Impuesto sobre Transmisiones Patrimoniales y Actos Jurídicos Documentados**
 - **Región de Murcia:**
 - AJD: en el tipo de gravamen del 0,1 por 100 en el caso de primeras copias de escrituras públicas que documenten la adquisición de viviendas, en cuanto al gravamen sobre actos jurídicos documentados, se eleva la edad hasta 40 años (antes 35 años) y la base imponible general menos el mínimo personal y familiar hasta los 40.000€ (antes 26.620€).
 - **La Rioja:**
 - AJD: deducción del 100 por 100 para los documentos que documenten la modificación del método o sistema de amortización y cualesquiera otras condiciones financieras de los préstamos hipotecarios, siempre que se trate de préstamos obtenidos para la inversión en vivienda habitual.



PRINCIPALES NOVEDADES Y TENDENCIAS

- **Impuesto sobre Transmisiones Patrimoniales y Actos Jurídicos Documentados**
 - **Comunidad Valenciana:**
 - TPO: se **reduce del 8 al 6 por 100** el tipo aplicable a la adquisición de viviendas cuyo valor **no supere 180.000€** en los siguientes casos: viviendas calificadas como de protección oficial de régimen general y primeras viviendas habituales por jóvenes menores de 35 años.
 - TPO: se **reduce del 4 al 3 por 100** el tipo aplicable a la adquisición de viviendas cuyo valor **no supere 180.000€** en los siguientes casos: viviendas de protección oficial de régimen especial, viviendas adquiridas por familias numerosas o monoparentales, personas discapacitadas y mujeres víctimas de violencia de género.



IMPACTOS FISCALES EN TRIBUTOS CEDIDOS

CCAA	IRPF	IP	ISD		ITP y AJD		
			Sucesiones	Donaciones	TPO	AJD	
Andalucía	17	3	10	10	9	6	55
Aragón	22	2	14	8	9	9	64
Principado Asturias	25	2	10	6	13	8	64
Islas Baleares	25	3	19	14	14	7	82
Canarias	28	1	12	12	20	8	81
Cantabria	19	2	12	6	14	12	65
Castilla y León	15	1	9	5	11	7	48
Castilla-La Mancha	28	0	4	4	13	9	58
Cataluña	14	4	19	10	16	11	74
Extremadura	14	3	4	6	12	9	48
Galicia	23	4	15	9	23	19	93
Madrid	21	1	13	3	7	9	54
Región de Murcia	23	3	5	8	14	16	69
La Rioja	21	1	5	4	11	5	47
Comunidad Valenciana	37	2	12	9	18	11	89
Suma	332	32	163	114	204	146	991



PANORAMA DE LOS IMPUESTOS PROPIOS DE LAS CC AA



Las CC AA pueden crear impuestos propios sobre hechos que no grave el Estado y así, han creado numerosos impuestos, que se han mantenido, derogado, declarados inconstitucionales o dejado sin efectos, en un ejercicio de complejidad importante para conocer la realidad fiscal autonómica.

En 2024 hay vigentes 59 impuestos, a los que hay que añadir 3 que ha creado la Comunidad Valenciana y no entran en vigor hasta 2025.

La cifra de impuestos propios se ha reducido con respecto al año anterior, en un ejercicio de disminución de los mismos en los últimos años.



- Premios del bingo, en Asturias, Baleares (a tipo cero), y Murcia.
- Depósitos bancarios, en Andalucía, Asturias, Canarias, Cataluña, Extremadura, o Comunidad Valenciana. En todos los casos, o se han declarado inconstitucionales los tributos o se encuentran suspendidos.
- Utilización de bolsas de plástico, en Andalucía.
- Las grandes superficies comerciales, en Aragón, Asturias, o Cataluña.
- Tierras infrutilizadas, como Andalucía o Asturias (sin ingresos)
- Aprovechamientos cinegéticos, como Extremadura.
- Estancias turísticas y viviendas vacías, creados por Cataluña, Baleares, Extremadura.
- Inmuebles en estado de abandono, como Galicia.
- Bebidas azucaradas envasadas o activos no productivos, creados ambos por Cataluña,
- **Imposición medioambiental.** Esta última es la que más han desarrollado las autonomías.



Principales novedades 2023 y 2024

- En 2023 se han producido numerosas modificaciones en el ámbito de la tributación propia como consecuencia de la **entrada en vigor del Impuesto estatal sobre residuos**, lo que ha supuesto su eliminación por parte de las autonomías que lo tenían implantado (Andalucía, Baleares, Cantabria, Castilla-León, Canarias, Cataluña, Extremadura, Región de Murcia, La Rioja y Comunidad Valenciana).
- Otra novedad en 2023 fue la **creación de tres nuevos impuestos por parte de la Comunidad Valenciana**: Impuesto sobre las emisiones de dióxido de carbono de los vehículos de tracción mecánica, Impuesto sobre la emisión de gases de efecto invernadero e Impuesto ambiental sobre grandes establecimientos comerciales, regulados en la Ley 6/2022, de 5 de diciembre, si bien entrarán en vigor el 1 de enero de 2025.
- Asimismo, (mediante Ley 7/2022, de 16 de diciembre), se había regulado el **Impuesto valenciano sobre estancias turísticas**, que entraría en vigor el 19 de diciembre de 2023. Pero el Decreto Ley 12/2023, de 10 de noviembre, lo ha derogado, por lo que **no ha llegado a estar vigente**. Lo mismo ha ocurrido en Extremadura con el **Impuesto sobre viviendas vacías a los grandes tenedores**, creado por la Ley 4/2023, de 29 de marzo, y que ha sido **derogado antes de su entrada en vigor**.
- El resto de las autonomías han realizado diversas modificaciones en sus impuestos propios.



IMPUESTOS PROPIOS (IP) E INGRESOS TRIBUTARIOS (IT).

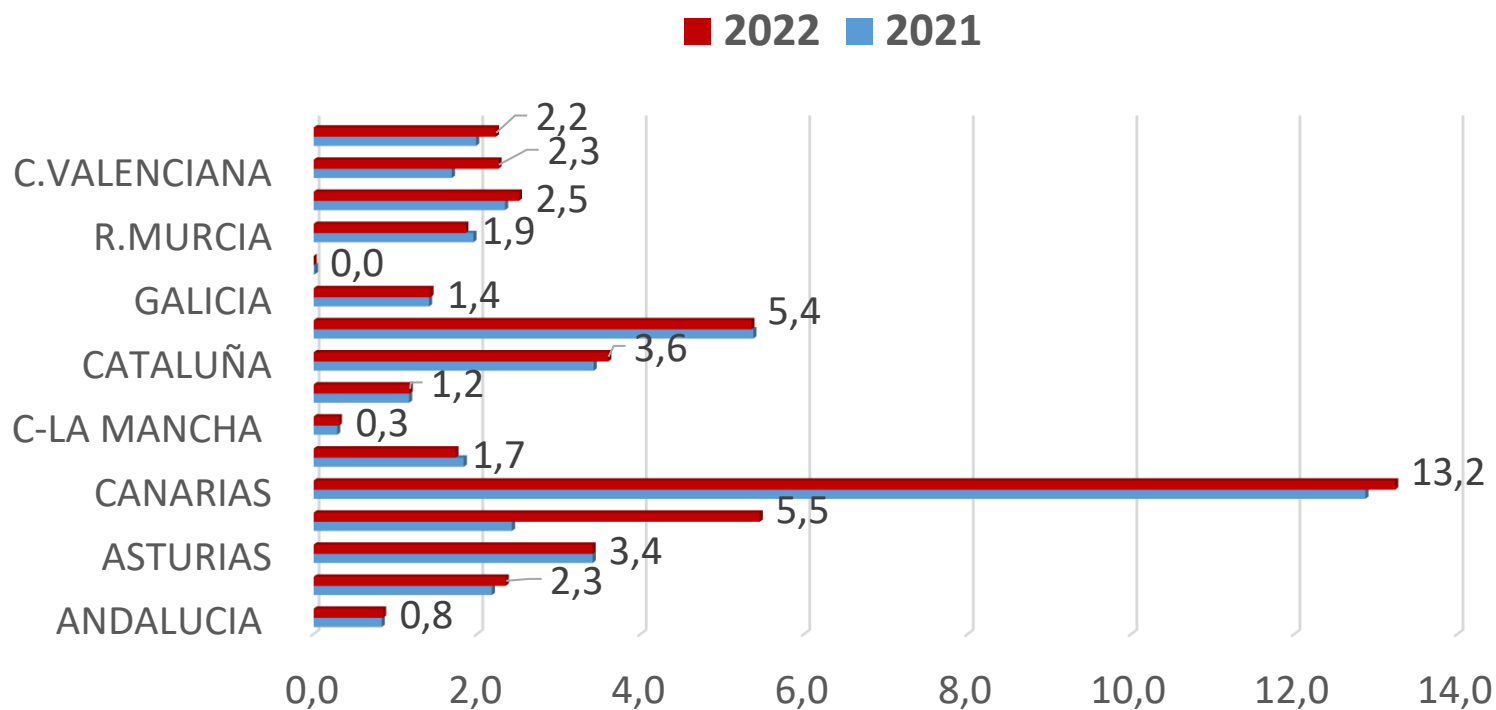
Años 2021 y 2022

Cifras absolutas en miles de euros y crecimiento en porcentaje

	IP 2021	IP 2022	CTO IP	IT 2021	IT 2022	CTO IT
ANDALUCIA	144.995,4	146.991,7	1,4	17.415.850,6	17.339.302,9	-0,4
ARAGON	82.929,2	87.127,6	5,1	3.805.972,6	3.708.860,9	-2,6
ASTURIAS	91.327,4	88.590,8	-3,0	2.676.570,8	2.597.874,9	-2,9
BALEARES	111.534,4	238.867,8	114,2	4.599.001,5	4.378.664,0	-4,8
CANARIAS	424.996,4	468.826,3	10,3	3.302.348,3	3.542.148,2	7,3
CANTABRIA	29.402,4	27.181,8	-7,6	1.601.109,7	1.567.844,4	-2,1
C-LA MANCHA	12.619,1	13.300,0	5,4	4.386.981,0	4.305.730,1	-1,9
C-LEÓN	70.332,1	67.891,2	-3,5	6.026.086,5	5.785.189,9	-4,0
CATALUÑA	903.774,6	922.364,1	2,1	26.393.309,6	25.598.981,4	-3,0
EXTREMADURA	113.850,6	109.073,8	-4,2	2.117.403,3	2.037.452,3	-3,8
GALICIA	88.195,1	87.715,9	-0,5	6.254.159,0	6.145.697,5	-1,7
MADRID	3.612,2	0,0	-100,0	24.085.059,4	24.065.091,1	-0,1
R.MURCIA	62.663,1	59.007,6	-5,8	3.208.155,1	3.180.529,2	-0,9
LA RIOJA	18.942,4	19.601,7	3,5	809.207,7	781.072,6	-3,5
C.VALENCIANA	221.308,6	303.183,9	37,0	13.094.972,8	13.415.876,6	2,5
TOTAL	2.380.483,1	2.639.724,2	10,9	119.776.187,8	118.450.316,2	-1,1



RELACIÓN ENTRE LA RECAUDACIÓN POR IMPUESTOS PROPIOS E INGRESOS TRIBUTARIOS DE LAS CCAA. AÑOS 2021-2022. PORCENTAJES.





INGRESOS POR HABITANTE. IMPUESTOS PROPIOS E INGRESOS TRIBUTARIOS. 2018-2022. EUROS

	2018		2019		2020		2021		2022	
	IP	IT	IP	IT	IP	IT	IP	IT	IP	IT
ANDALUCIA	18,3	1.957,9	17,4	1.976,0	17,2	1.995,8	17,1	2.055,6	17,3	2.037,2
ARAGON	81,2	2.804,0	64,9	2.739,4	58,4	2.814,7	62,5	2.869,7	65,6	2.792,4
ASTURIAS	85,8	2.546,2	96,2	2.576,3	115,9	2.692,6	90,3	2.645,4	88,2	2.585,1
BALEARES	180,8	3.699,3	188,7	3.738,9	96,8	3.701,7	95,1	3.920,7	201,2	3.688,7
CANARIAS	219,3	1.555,8	231,2	1.545,6	181,3	1.401,3	195,6	1.519,8	214,5	1.620,7
CANTABRIA	47	2.585,0	49,8	2.623,8	47,3	2.723,2	50,3	2.739,2	46,4	2.678,0
C-LA MANCHA	7	2.009,3	6,4	2.073,6	4	2.155,4	6,2	2.140,4	6,5	2.091,9
C-LEÓN	30	2.402,6	35,2	2.493,5	22	2.567,4	29,5	2.528,6	28,6	2.435,3
CATALUÑA	89,3	3.091,5	85,1	3.217,9	82,2	3.291,4	116,4	3.399,7	118,8	3.298,1
EXTREMADURA	111,8	1.936,5	110,7	1.935,1	107,9	1.976,8	107,5	1.998,5	103,2	1.927,9
GALICIA	24,9	2.221,4	31,8	2.243,6	29,7	2.345,5	32,7	2.320,1	32,6	2.282,2
MADRID	0,7	3.357,1	1	3.414,8	0,5	3.431,8	0,5	3.567,5	-	3.568,8
R. MURCIA	36,1	2.028,0	37,4	2.087,1	35,9	2.121,8	41,3	2.112,7	38,6	2.079,2
LA RIOJA	48	2.508,7	45	2.679,0	49,6	2.643,5	59,2	2.530,4	61,3	2.443,8
C.VALENCIANA	58,9	2.446,1	59,7	2.484,6	47,5	2.566,8	43,8	2.588,9	59,4	2.626,4
TOTAL	54,1	2.543,0	54,7	2.595,9	47	2.641,1	53,7	2.701,3	59,4	2.664,9

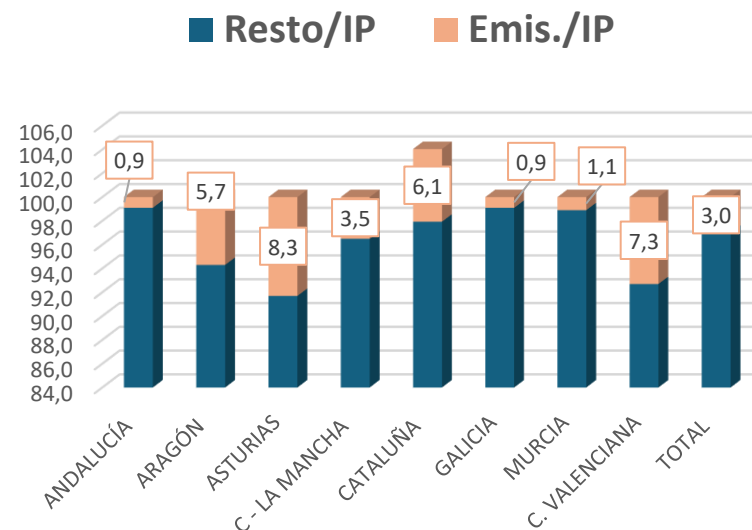
2018
IP/IT =
2,12%

2022
IP/IT =
2,22%



IMPUESTOS SOBRE EMISIONES DE GASES / IMPUESTOS PROPIOS. PORCENTAJES. 2022

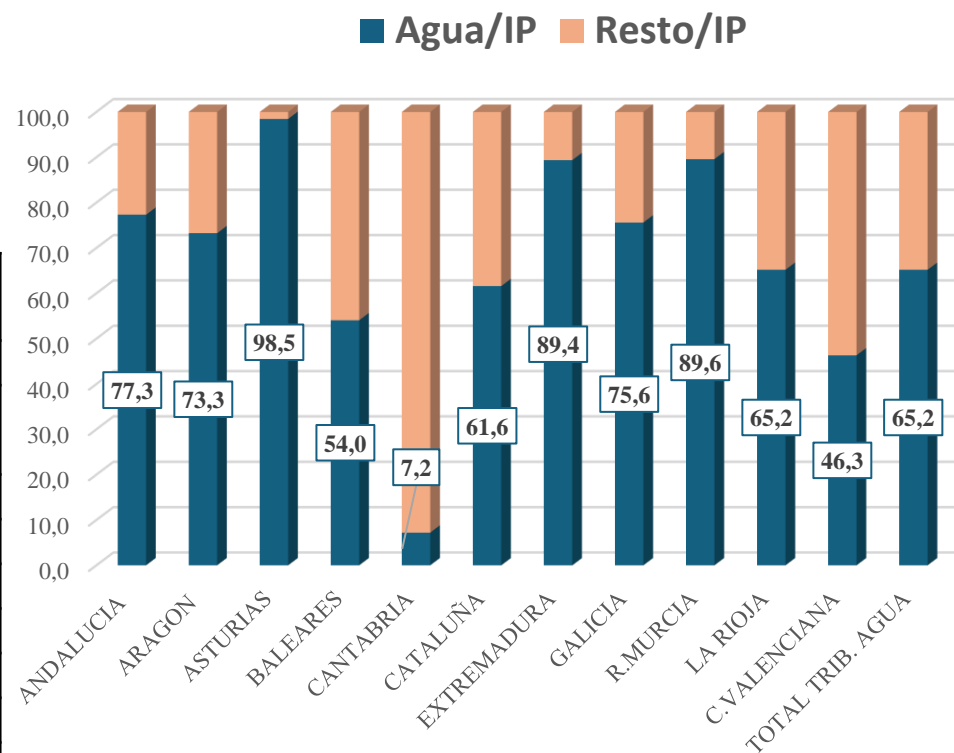
	Tributo
ANDALUCÍA	I. s/ emisión de gases a la atmósfera
ARAGÓN	I. s/ emisiones de contaminantes
	I. s/ grandes áreas de venta
ASTURIAS	I. s/ grandes establecimientos comerciales
C - LA MANCHA	I. s/activ. inc. med. amb.
CATALUÑA	I. s/ emision gases aviación
	I. s/ emision gases industria
	I. s/ emision dióxido de carbono
	I. s/ grandes estab. comerciales
GALICIA	I. s/ la contaminación atmosférica
MURCIA	I.s/emisiones gases atmósfera
C. VALENCIANA	I. s/ activ. medio amb. (1)





IMPUESTOS SOBRE EL AGUA / IMPUESTOS PROPIOS. PORCENTAJES. 2022

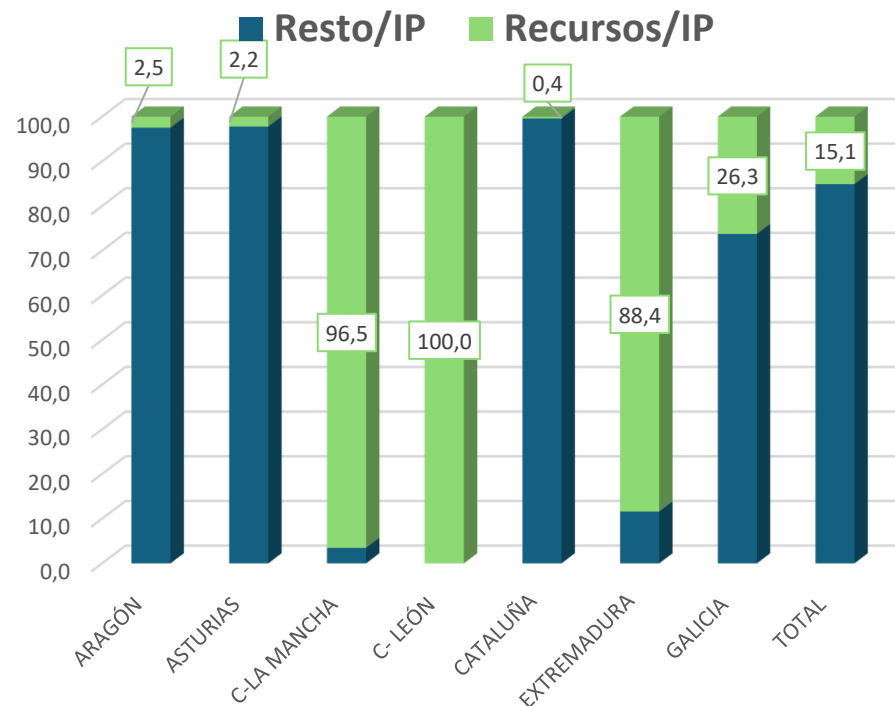
	Tributo
ANDALUCIA	canon de mejora
ARAGON	I. s/ usos agua embalsada I. s/ aguas residuales
ASTURIAS	I. s/ afecciones amb. Agua
BALEARES	canon saneamiento
CANTABRIA	canon del agua
CATALUÑA	canon del agua
EXTREMADURA	canon saneamiento
GALICIA	canon del agua
R. MURCIA	canon saneamiento
LA RIOJA	canon saneamiento
C.VALENCIANA	canon saneamiento





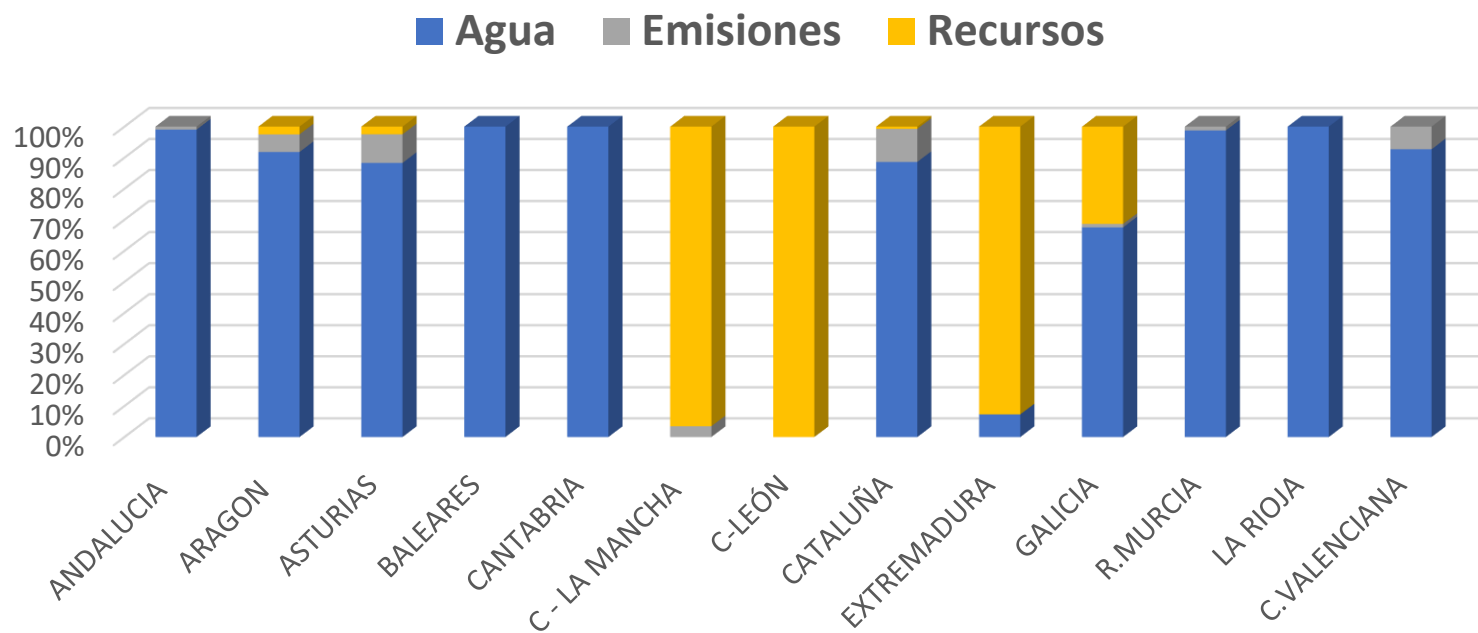
IMPUESTOS SOBRE RECURSOS / IMPUESTOS PROPIOS. PORCENTAJES. 2022

CCAA	Tributo
ARAGÓN	I. s/ inst. tpte energía elec.
ASTURIAS	I. s/ act. inciden med. ambiente
C-LA MANCHA	Canon eólico
C- LEÓN	I. s/afecion medioambiental
CATALUÑA	Gravamen de protección civil
EXTREMADURA	I. s/ instal. inciden med. ambiente
GALICIA	Canon eólico





RECAUDACIÓN PROCEDENTE DE IMPUESTOS SOBRE EMISIONES, AGUA Y RECURSOS. 2022. PORCENTAJES



economistas

Consejo General

REAF asesores fiscales



E

ESTUDIOS

MARZO 2024

economistas

Consejo General

SERVICIO DE ESTUDIOS

PANORAMA

FORAL 2024



PRINCIPALES TENDENCIAS PAÍS VASCO

■ Impuesto sobre la Renta

Por lo que respecta a los territorios forales del País Vasco, cada uno de ellos regula un Impuesto sobre la Renta propio, si bien en alguna medida los mismos están armonizados entre ellos y en algunos aspectos con parte de la normativa de territorio común. Como principales características podemos citar las siguientes:

- Tarifa general: tipos del 23 al 49 por 100, este último se aplica al importe de la base liquidable que excede de 204.270€.
- Tarifa del ahorro: tiene 5 tramos, con tipos del 20 (hasta base liquidable de 2.500€) al 25 por 100 (a partir de base liquidable de 30.000,01€).
- En lugar de aplicar mínimos personales y familiares, se aplican en los tres territorios deducciones en cuota por circunstancias personales y familiares.



PRINCIPALES TENDENCIAS PAÍS VASCO

■ Impuesto sobre la Renta

- Deducción por alquiler de vivienda habitual: 20 por 100, con un límite máximo anual de 1.600€, siendo más elevados los porcentajes y el límite para adquirentes jóvenes o para familias numerosas. Un 25 y 30 por 100, con límites de 2.000€ y 2.400€, por contribuyentes titulares de familia numerosa y menores de 30 años, respectivamente. En Álava el límite se aumenta cuando se resida en zonas en riesgo de despoblación.
- Deducción por adquisición de vivienda: 18 por 100, con un límite máximo anual de 1.530€. Un 23 por 100, con límite de 1.955€ por contribuyentes titulares de familia numerosa y menores de 30 años. En Álava el límite se aumenta cuando se resida en zonas en riesgo de despoblación.



PRINCIPALES NOVEDADES

▪ Impuesto sobre la Renta

- **Tarifa y mínimos:**

Con efectos 2024:

- Se **deflacta** la tarifa un **2,5 por 100**.
- Se **aumentan** los importes de las deducciones por mínimos personales y familiares.

- **Exenciones medioambiente:**

- Araba con efectos 2024, deducción 15% por instalación de punto de recarga v. eléctrico.

- **Retención de Talento:**

- Mejora de la tributación de entrega de participaciones a los trabajadores, especialmente en empresas innovadoras.
- Incremento del perímetro de grupo familiar hasta cuarto grado en transmisión de empresa familiar.
- Mejora en plazos y supuestos del régimen de trabajadores desplazados



PRINCIPALES TENDENCIAS PAÍS VASCO

■ **Impuesto sobre el Patrimonio**

Principales características:

- Exención de la vivienda habitual: 400.000€ en Álava y Bizkaia y 300.000€ en Gipuzkoa.
- Mínimo exento: 700.000€ en Gipuzkoa y 800.000€ en Álava y en Bizkaia.
- Tarifa: Álava y Gipuzkoa (0,2-2,5 por 100); y Bizkaia (0,2-2,0 por 100).

■ **Impuesto Temporal de Solidaridad de las Grandes Fortunas**

- Efectos 2023 y mientras exista en TC
- Efecto sobre patrimonios mayores de 14,5M (3,5%)



PRINCIPALES TENDENCIAS PAÍS VASCO

▪ TicketBAI y Batuz

Avances:

- Álava y Gipuzkoa plenamente implantado.
- Bizkaia implantación progresiva hasta 01/01/2026
- Batuz incluye libros fiscales y borrador de liquidación IVA e IS.
- Datos de Gipuzkoa:
 - Enero 24 millones de facturas
 - 90% facturas simplificadas
 - 90% régimen general



PRINCIPALES TENDENCIAS NAVARRA

■ Impuesto sobre la Renta

El IRPF del Territorio Foral de Navarra también es un impuesto totalmente diferente al que aplicamos en territorio común o en los territorios del País Vasco, presentando las siguientes características:

- Tarifa general: 11 tramos y tipos que van desde el 13 al 52 por 100, este último para bases superiores a 334.344€.
- Tarifa del ahorro: 6 tramos 20-22-24-26-27-28 por 100.



PRINCIPALES NOVEDADES

NAVARRA

- **Tarifa y mínimos:**

Con efectos 2023:

- **Deflacta en un 4 por 100 la tarifa general.**
- **Se incrementan en un 3 por 100 los mínimos personales y familiares.**

Con efectos 2024:

- **Se deflacta la tarifa un 3 por 100.**
- **Se aumentan las deducciones por mínimos personales y familiares en un 3 por 100.**



PRINCIPALES TENDENCIAS NAVARRA

■ Impuesto sobre el Patrimonio

En la comunidad Foral de Navarra el impuesto se caracteriza por lo siguiente:

- Exención de la vivienda habitual: 250.000€.
- Mínimo exento: 550.000€.
- Tarifa: con tipos desde el 0,16 al 3,50 por 100.



PRINCIPALES NOVEDADES NAVARRA

- **Impuesto sobre Sucesiones y Donaciones**
 - En la **comunidad Foral de Navarra**, además de regular beneficios para empresas familiares, la cuota para sucesiones resulta de aplicar un tipo del **0,8 por 100** si se trata del cónyuge (tipo 0 a los primeros 250.000€), y una tarifa con tipos **entre el 2 y el 16 por 100** si se trata de **ascendientes o descendientes**. En donaciones los cónyuges o parejas estables tributan al **0,8 por 100**, y los **ascendientes y descendientes a una tarifa con tipos desde el 0,8 al 8 por 100**.



EJEMPLOS



EJEMPLO IMPUESTO SOBRE LA RENTA DE LAS PERSONAS FÍSICAS 2024

Contribuyente que obtiene únicamente rentas del trabajo, soltero, menor de 65 años y sin hijos.

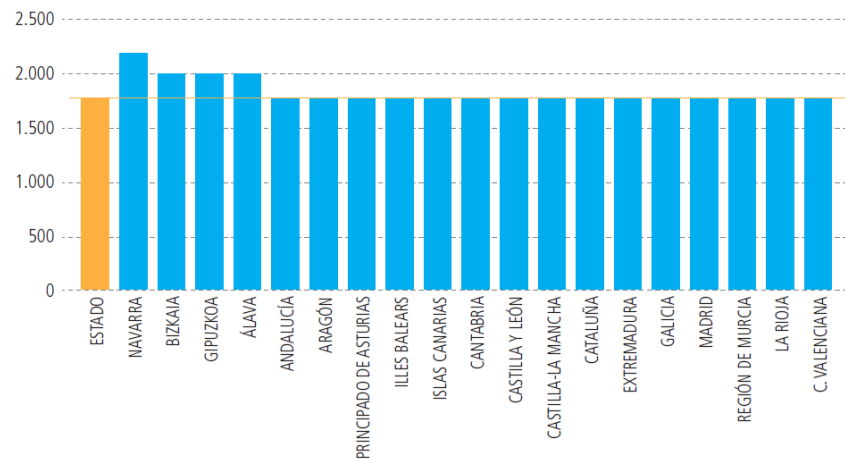
	16.000,00	20.000,00	30.000,00	45.000,00	70.000,00	110.000,00	160.000,00	220.000,00	300.000,00	400.000,00	600.000,00
ANDALUCÍA	36,14	1.772,00	4.865,15	9.416,20	18.734,20	36.734,20	59.234,20	86.234,20	122.234,20	169.120,90	263.120,90
ARAGÓN	52,80	1.772,00	4.882,84	9.372,29	18.861,97	37.448,67	61.320,34	90.120,34	128.520,34	178.407,04	278.407,04
PRINCIPADO DE ASTURIAS	52,80	1.772,00	4.954,46	9.512,77	18.985,21	37.286,95	61.036,95	89.733,62	128.133,62	178.020,32	278.020,32
ILLES BALEARS	52,80	1.772,00	4.913,26	9.515,86	18.663,03	36.350,59	59.318,94	87.462,29	125.262,29	174.398,99	272.898,99
ISLAS CANARIAS	52,80	1.772,00	4.859,18	9.417,49	19.108,49	37.723,51	61.816,86	90.916,86	129.716,86	180.103,56	281.103,56
CANTABRIA	52,80	1.772,00	4.711,16	9.192,05	18.410,50	36.697,20	60.197,20	88.397,20	125.997,20	174.883,90	272.883,90
CASTILLA Y LEÓN	52,80	1.772,00	4.835,61	9.295,25	18.767,68	36.367,68	58.367,68	84.767,68	119.967,68	165.854,38	257.854,38
CASTILLA-LA MANCHA	52,80	1.772,00	4.928,70	9.479,75	18.797,75	36.797,75	59.297,75	86.297,75	122.297,75	169.184,45	263.184,45
CATALUÑA	52,80	1.772,00	5.039,55	9.688,59	19.200,98	37.087,68	60.431,03	89.024,38	127.424,38	177.311,08	277.311,08
EXTREMADURA	52,80	1.772,00	4.756,68	9.658,46	19.517,60	38.063,95	61.734,63	90.234,63	128.234,63	177.621,33	276.621,33
GALICIA	35,88	1.772,00	4.797,29	9.334,31	18.632,40	36.632,40	59.132,40	86.132,40	122.132,40	169.019,10	263.019,10
MADRID	29,47	1.772,00	4.600,52	8.886,31	17.981,65	35.181,65	56.681,65	82.481,65	116.881,65	161.768,35	251.768,35
REGIÓN DE MURCIA	52,80	1.772,00	4.767,10	9.188,61	18.387,15	36.387,15	58.887,15	85.887,15	121.887,15	168.773,85	262.773,85
LA RIOJA	52,80	1.772,00	4.634,67	9.023,97	18.458,85	37.258,85	61.617,23	91.317,23	130.917,23	182.303,93	285.303,93
C. VALENCIANA	29,47	1.772,00	4.803,75	9.385,91	19.213,18	38.741,55	63.784,90	94.528,25	136.128,25	190.014,95	298.014,95
NAVARRA	851,56	2.040,38	4.585,15	9.351,35	19.113,01	37.214,93	61.055,43	90.774,95	131.174,95	182.604,81	286.604,81
BIZKAIA	960,00	2.000,00	4.547,52	8.731,18	17.726,20	35.097,45	58.211,55	86.592,85	125.792,85	174.792,85	272.792,85
GIPUZKOA	960,00	2.000,00	4.547,52	8.731,18	17.726,20	35.097,45	58.211,55	86.592,85	125.792,85	174.792,85	272.792,85
ÁLAVA	960,00	2.000,00	4.547,52	8.731,18	17.726,20	35.097,45	58.211,55	86.592,85	125.792,85	174.792,85	272.792,85

PANORAMA DE LA FISCALIDAD AUTONÓMICA Y FORAL 2024

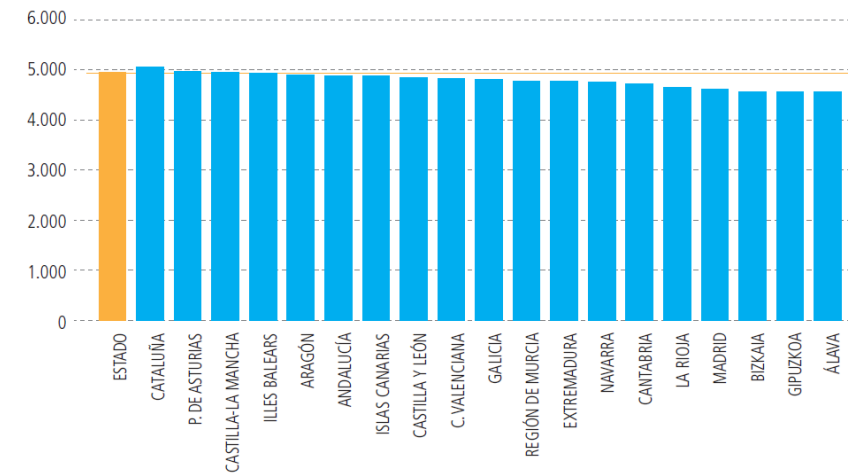


5

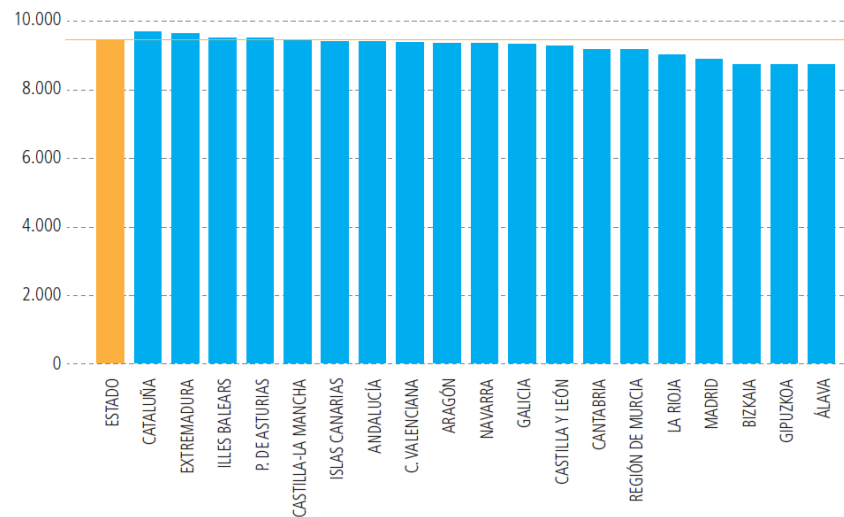
IRPF contribuyentes 20.000€



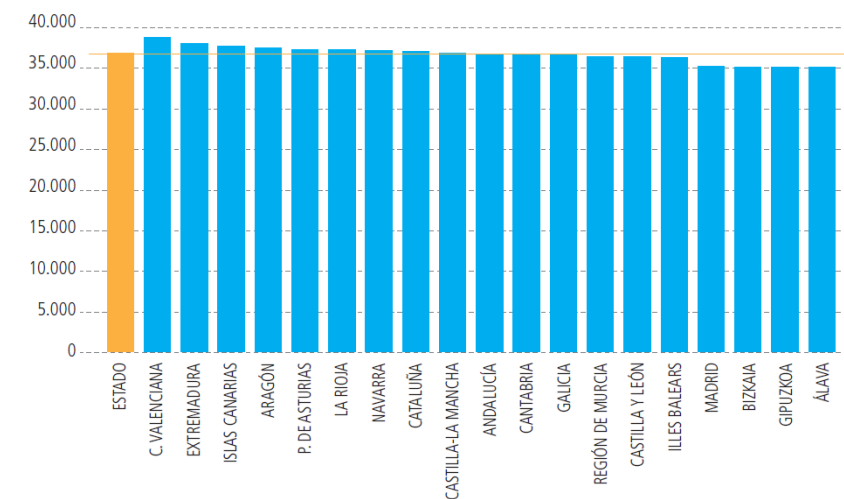
IRPF contribuyentes 30.000€



IRPF contribuyentes 45.000€



IRPF contribuyentes 110.000€





Comparativa Impuesto sobre la Renta 2023-2024

ILLES BALEARS	30.000,00	45.000,00	70.000,00	110.000,00	160.000,00	220.000,00	300.000,00	400.000,00	600.000,00
2024	4.913,26	9.515,86	18.663,03	36.350,59	59.318,94	87.462,29	125.262,29	174.398,99	272.898,99
2023	5.017,59	9.666,59	18.948,55	36.743,07	59.838,27	88.133,48	126.133,48	175.523,89	274.523,89
Diferencia 23-24	-104,33	-150,73	-285,53	-392,48	-519,34	-671,19	-871,19	-1.124,90	-1.624,90

ISLAS CANARIAS	30.000,00	45.000,00	70.000,00	110.000,00	160.000,00	220.000,00	300.000,00	400.000,00	600.000,00
2024	4.859,18	9.417,49	19.108,49	37.723,51	61.816,86	90.916,86	129.716,86	180.103,56	281.103,56
2023	4.828,33	9.328,58	19.007,56	37.625,23	61.720,43	90.820,43	129.620,43	180.010,84	281.010,84
Diferencia 23-24	30,85	88,91	100,93	98,28	96,43	96,43	96,43	92,72	92,72

CANTABRIA	30.000,00	45.000,00	70.000,00	110.000,00	160.000,00	220.000,00	300.000,00	400.000,00	600.000,00
2024	4.711,16	9.192,05	18.410,50	36.697,20	60.197,20	88.397,20	125.997,20	174.883,90	272.883,90
2023	4.930,50	9.525,08	19.153,63	38.098,83	62.098,83	90.898,83	129.298,83	179.189,24	279.189,24
Diferencia 23-24	-219,35	-333,02	-743,13	-1.401,63	-1.901,63	-2.501,63	-3.301,63	-4.305,34	-6.305,34

LA RIOJA	30.000,00	45.000,00	70.000,00	110.000,00	160.000,00	220.000,00	300.000,00	400.000,00	600.000,00
2024	4.634,67	9.023,97	18.458,85	37.258,85	61.617,23	91.317,23	130.917,23	182.303,93	285.303,93
2023	4.841,54	9.372,27	19.013,13	38.013,13	62.453,54	92.153,54	131.753,54	183.143,95	286.143,95
Diferencia 23-24	-206,87	-348,30	-554,28	-754,28	-836,31	-836,31	-836,31	-840,02	-840,02

NAVARRA	30.000,00	45.000,00	70.000,00	110.000,00	160.000,00	220.000,00	300.000,00	400.000,00	600.000,00
2024	4.585,15	9.351,35	19.113,01	37.214,93	61.055,43	90.774,95	131.174,95	182.604,81	286.604,81
2023	4.707,80	9.514,10	19.463,87	37.662,63	61.587,98	91.395,49	131.795,49	183.374,22	287.374,22
Diferencia 23-24	-122,65	-162,75	-350,87	-447,70	-532,54	-620,54	-620,54	-769,41	-769,41

PAÍS VASCO	30.000,00	45.000,00	70.000,00	110.000,00	160.000,00	220.000,00	300.000,00	400.000,00	600.000,00
2024	4.547,52	8.731,18	17.726,20	35.097,45	58.211,55	86.592,85	125.792,85	174.792,85	272.792,85
2023	4.610,20	8.856,93	17.988,99	35.473,42	58.641,93	87.127,54	126.327,54	175.327,54	273.327,54
Diferencia 23-24	-62,68	-125,75	-262,79	-375,97	-430,38	-534,68	-534,68	-534,68	-534,68



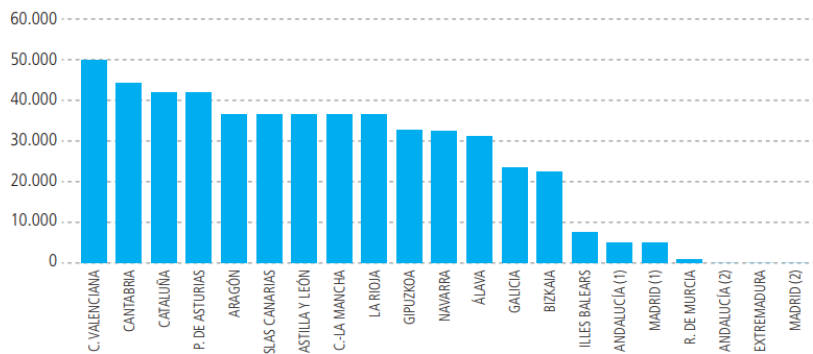
EJEMPLO IMPUESTO SOBRE EL PATRIMONIO 2024

Contribuyentes con diferentes patrimonios en cuyos importes ya no se tienen en cuenta los 300.000€ exentos de la vivienda habitual. El contribuyente no tiene ningún tipo de discapacidad.

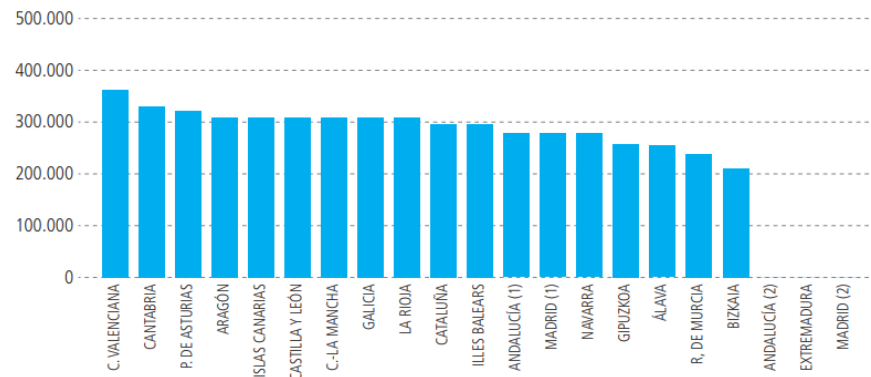
CCAA	800.000,00	4.000.000,00	15.000.000,00	40.000.000,00	IGF 4M	IGF 15M	IGF 40M
ANDALUCÍA (opción 1)	0,00	5.100,00	273.770,35	898.770,35	0,00	4.593,72	254.593,72
ANDALUCÍA (opción 2)	0,00	0,00	0,00	0,00	5.100,00	278.364,07	1.153.364,07
ARAGÓN	200,00	36.546,37	309.810,43	1.184.810,43	0,00	0,00	0,00
PRINCIPADO DE ASTURIAS	220,00	41.729,48	322.825,52	1.072.825,52	0,00	0,00	80.538,55
ILLES BALEARS	0,00	7.473,49	296.440,74	1.158.940,74	0,00	0,00	0,00
ISLAS CANARIAS	200,00	36.546,37	309.810,43	1.184.810,43	0,00	0,00	0,00
CANTABRIA	0,00	44.214,82	331.444,05	1.088.944,05	0,00	0,00	64.420,02
CASTILLA Y LEÓN	200,00	36.546,37	309.810,43	1.184.810,43	0,00	0,00	0,00
CASTILLA-LA MANCHA	200,00	36.546,37	309.810,43	1.184.810,43	0,00	0,00	0,00
CATALUÑA	769,51	41.943,70	297.463,93	1.127.313,93	0,00	0,00	26.050,14
EXTREMADURA	0,00	0,00	0,00	0,00	5.100,00	278.364,07	1.153.364,07
GALICIA	100,00	23.373,18	309.810,43	1.184.810,43	0,00	0,00	0,00
MADRID (opción 1)	0,00	5.100,00	278.364,07	1.153.364,07	0,00	0,00	0,00
MADRID (opción 2)	0,00	0,00	0,00	0,00	5.100,00	278.364,07	1.153.364,07
REGIÓN DE MURCIA	0,00	879,44	238.524,47	988.524,47	4.220,56	39.839,60	164.839,60
LA RIOJA	200,00	36.546,37	309.810,43	1.184.810,43	0,00	0,00	0,00
C. VALENCIANA	909,44	49.766,32	362.201,57	1.237.201,57	0,00	0,00	0,00
NAVARRA	475,59	32.364,07	278.364,04	1.153.364,04	-	-	-
BIZKAIA	0,00	22.400,00	210.400,00	710.400,00	0,00	0,00	348.100,00
GIPUZKOA	200,00	32.700,00	257.300,00	882.300,00	0,00	0,00	217.000,00
ÁLAVA	0,00	31.000,00	254.800,00	879.800,00	0,00	0,00	216.000,00



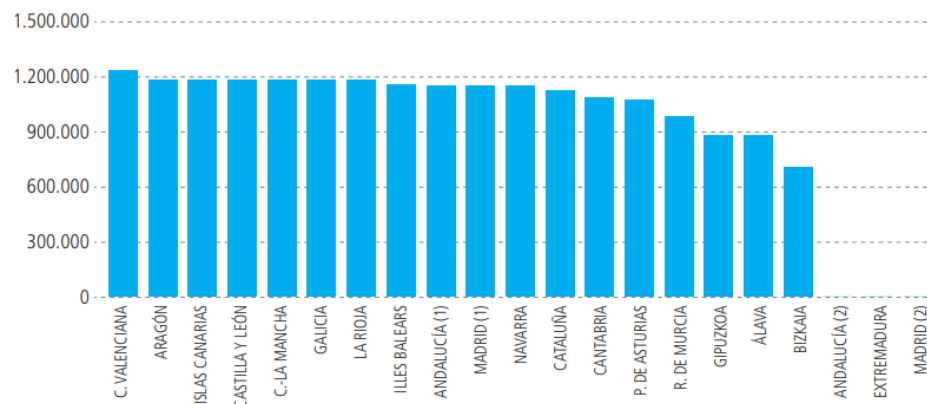
 Patrimonio 4.000.000€



 Patrimonio 15.000.000€



 Patrimonio 40.000.000€

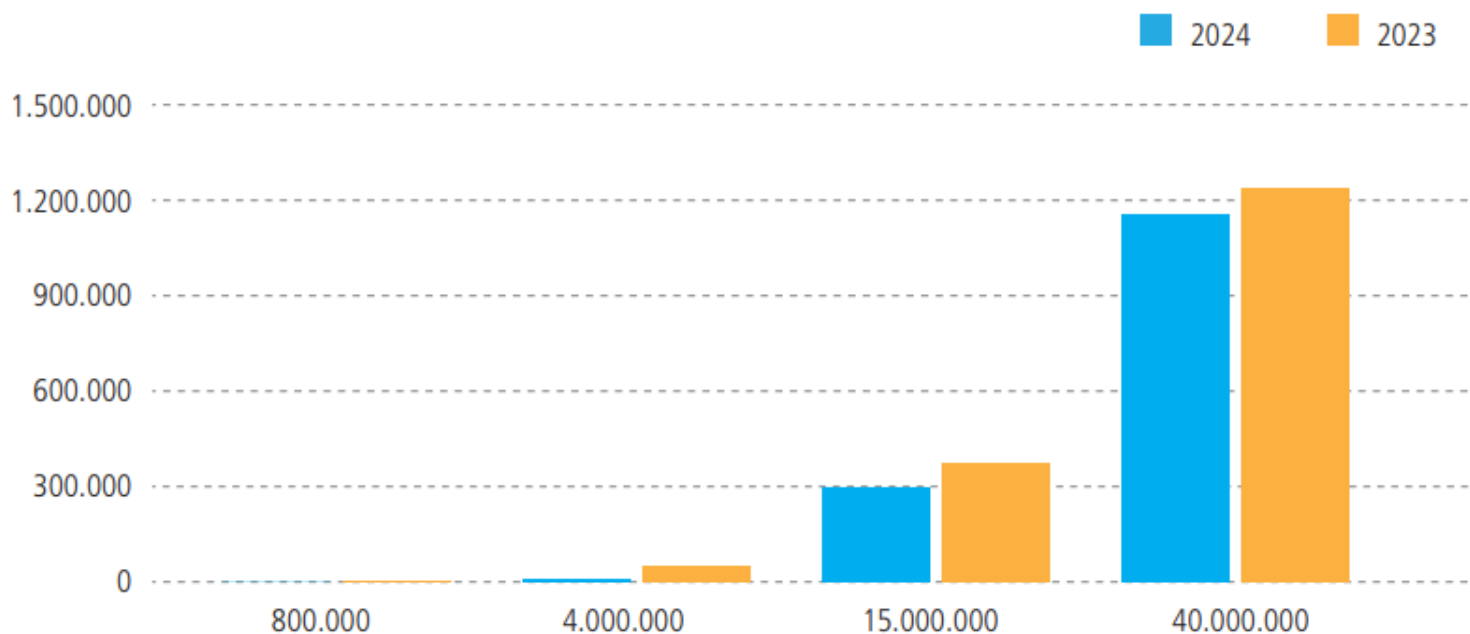




Comparativa Impuesto sobre el Patrimonio 2023-2024

ILLES BALEARS

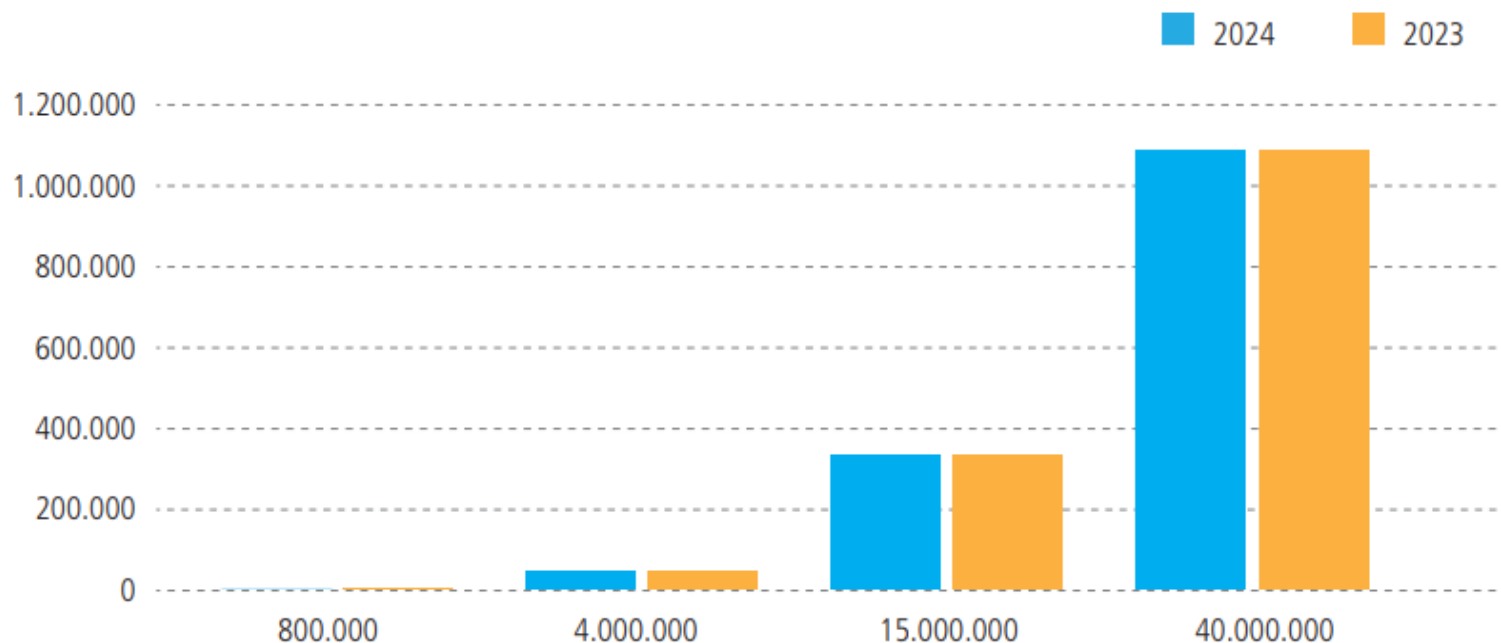
	800.000,00	4.000.000,00	15.000.000,00	40.000.000,00
2024	0,00	7.473,49	296.440,74	1.158.940,74
2023	280,00	49.997,54	375.790,74	1.238.290,74
Diferencia 23-24	-280,00	-42.524,06	-79.350,00	-79.350,00





CANTABRIA

	800.000,00	4.000.000,00	15.000.000,00	40.000.000,00
2024	0,00	44.214,82	331.444,05	1.088.944,05
2023	240,00	44.214,82	331.444,05	1.088.944,05
Diferencia 23-24	-240,00	0,00	0,00	0,00





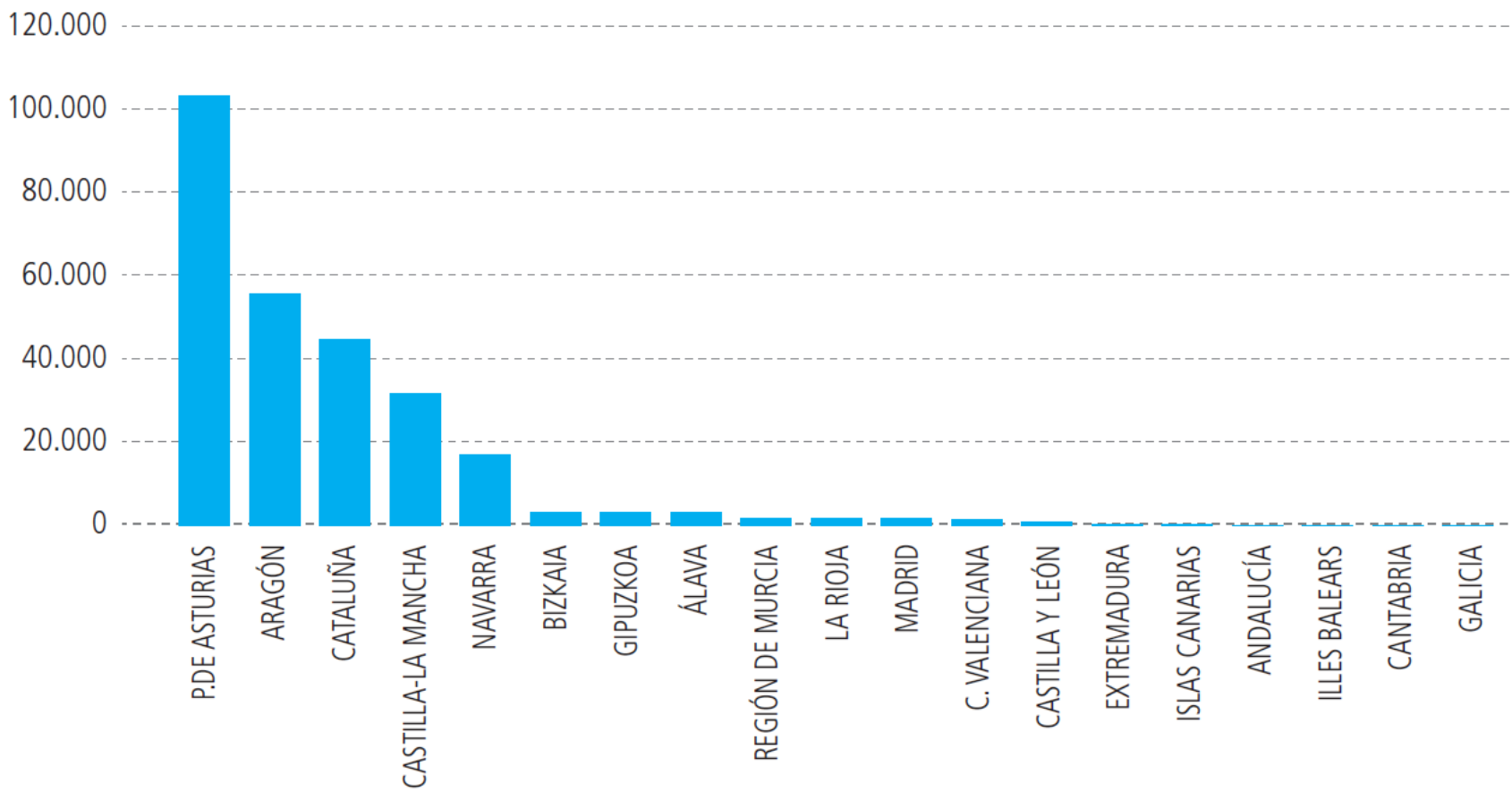
EJEMPLO IMPUESTO SOBRE SUCESIONES 2024

Un hijo de 30 años recibe de su padre 800.000€ en dinero en efectivo sin un destino específico y sin que tenga ningún grado de discapacidad.

	REDUCCIONES											
	Vivienda	Resto	BI	% vivienda	vivienda	parentesco	propia	BL	Tipo	CI	Bonificación	Cuota líquida
PRINCIPADO DE ASTURIAS	200.000,00	600.000,00	800.000,00	96%. Lim E	122.606,47	300.000,00		377.393,53	31,25%	103.135,48		103.135,48
ARAGÓN	200.000,00	600.000,00	800.000,00	100%. Lim 200.000	200.000,00	15.956,87	284.043,13	300.000,00	25,50%	55.466,81		55.466,81
CATALUÑA	200.000,00	600.000,00	800.000,00	95%. Lim 500.000	190.000,00	100.000,00		510.000,00	24,00%	83.400,00	38.830,52	44.569,48
CASTILLA LA MANCHA	200.000,00	600.000,00	800.000,00	E	122.606,47	15.956,87		661.436,66	29,75%	158.796,17	127.036,93	31.759,23
NAVARRA	200.000,00	600.000,00	800.000,00	0,00%	0,00	0,00		800.000,00	4,00%	17.000,00		17.000,00
BIZKAIA	200.000,00	600.000,00	800.000,00	95%. Lím 215.000	190.000,00	400.000,00		210.000,00	1,50%	3.150,00		3.150,00
GIPUZKOA	200.000,00	600.000,00	800.000,00	95%. Lím 220.000	190.000,00	400.000,00		210.000,00	1,50%	3.150,00		3.150,00
ÁLAVA	200.000,00	600.000,00	800.000,00	95%. Lím 212.242	190.000,00	400.000,00		210.000,00	1,50%	3.150,00		3.150,00
REGIÓN DE MURCIA	200.000,00	600.000,00	800.000,00	E	122.606,47	15.956,87		661.436,66	31,75%	164.049,35	162.408,86	1.640,49
LA RIOJA	200.000,00	600.000,00	800.000,00	E	122.606,47	15.956,87		661.436,66	29,75%	158.796,17	157.208,21	1.587,96
MADRID	200.000,00	600.000,00	800.000,00	95%. Lim 123.000	123.000,00	16.000,00		661.000,00	29,75%	158.603,61	157.017,58	1.586,04
COMUNIDAD VALENCIANA	200.000,00	600.000,00	800.000,00	95%. Lím 150.000	150.000,00	100.000,00		550.000,00	29,75%	126.387,52	125.123,65	1.263,88
CASTILLA Y LEÓN	200.000,00	600.000,00	800.000,00	E	122.606,47	60.000,00	217.393,53	400.000,00	29,75%	81.018,76	80.208,57	810,19
EXTREMADURA	200.000,00	600.000,00	800.000,00	E	122.606,47	500.000,00		177.393,53	21,25%	26.836,97	26.568,60	268,37
ISLAS CANARIAS	200.000,00	600.000,00	800.000,00	99%. Lim 200.000	198.000,00	23.125,00		578.875,00	29,75%	134.234,07	134.099,84	134,23
ANDALUCÍA	200.000,00	600.000,00	800.000,00	99,00%	198.000,00	1.000.000,00		0,00	7,00%	0,00		0,00
ILLES BALEARS	200.000,00	600.000,00	800.000,00	100%. Lim 270.151,2	200.000,00	25.000,00		575.000,00	1,00%	5.750,00	5.750,00	0,00
CANTABRIA	200.000,00	600.000,00	800.000,00	95%. Lim 125.000	125.000,00	50.000,00		625.000,00	29,75%	147.956,26	147.956,26	0,00
GALICIA	200.000,00	600.000,00	800.000,00	97%. Lim 600.000	194.000,00	1.000.000,00		0,00	5,00%	0,00		0,00



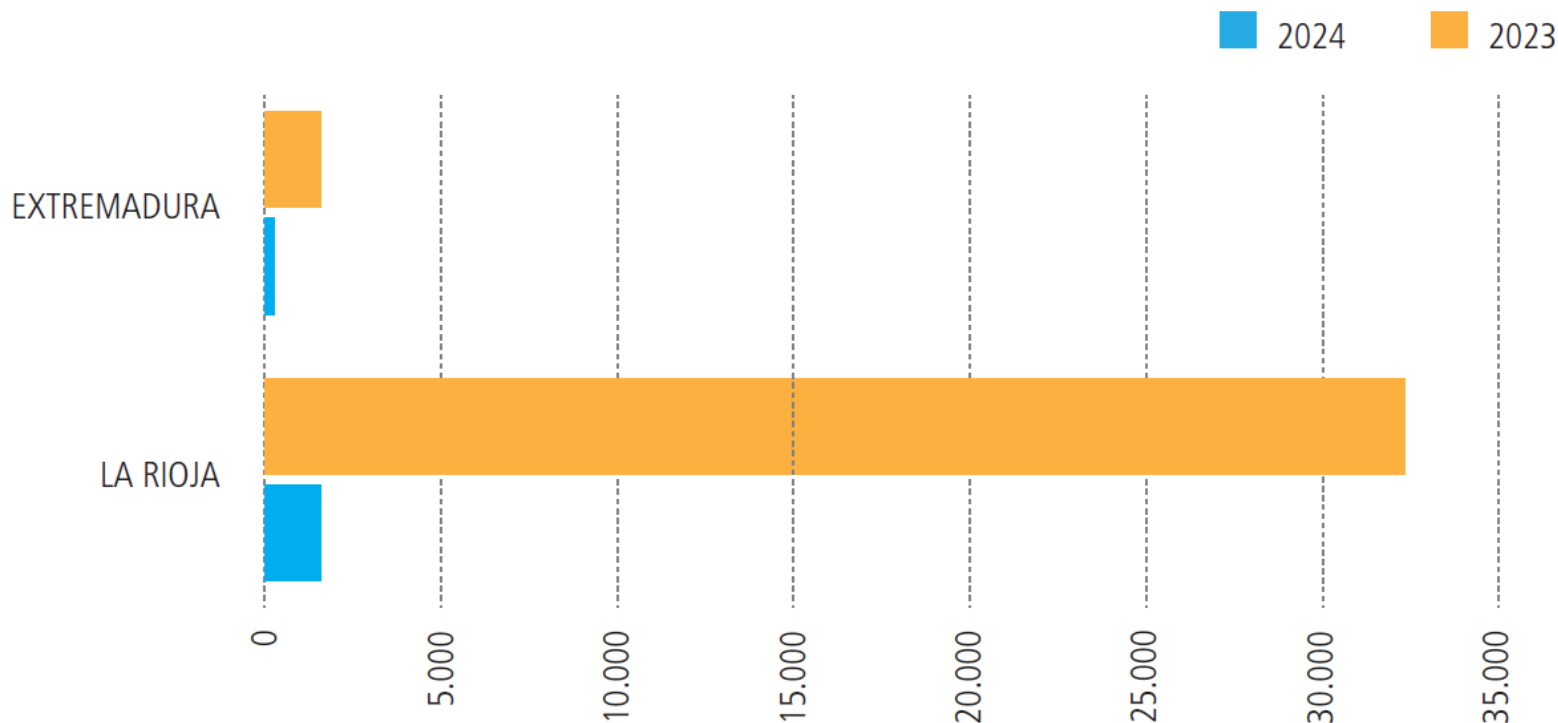
Soltero de 30 años hereda bienes por 800.000€





Comparativa Impuesto sobre Sucesiones 2023-2024

	Cuota líquida 2023	Cuota líquida 2024	Diferencia
EXTREMADURA	1.587,96	268,37	-1.319,59
LA RIOJA	32.342,86	1.587,96	-30.754,90





EJEMPLO IMPUESTO SOBRE DONACIONES 2024

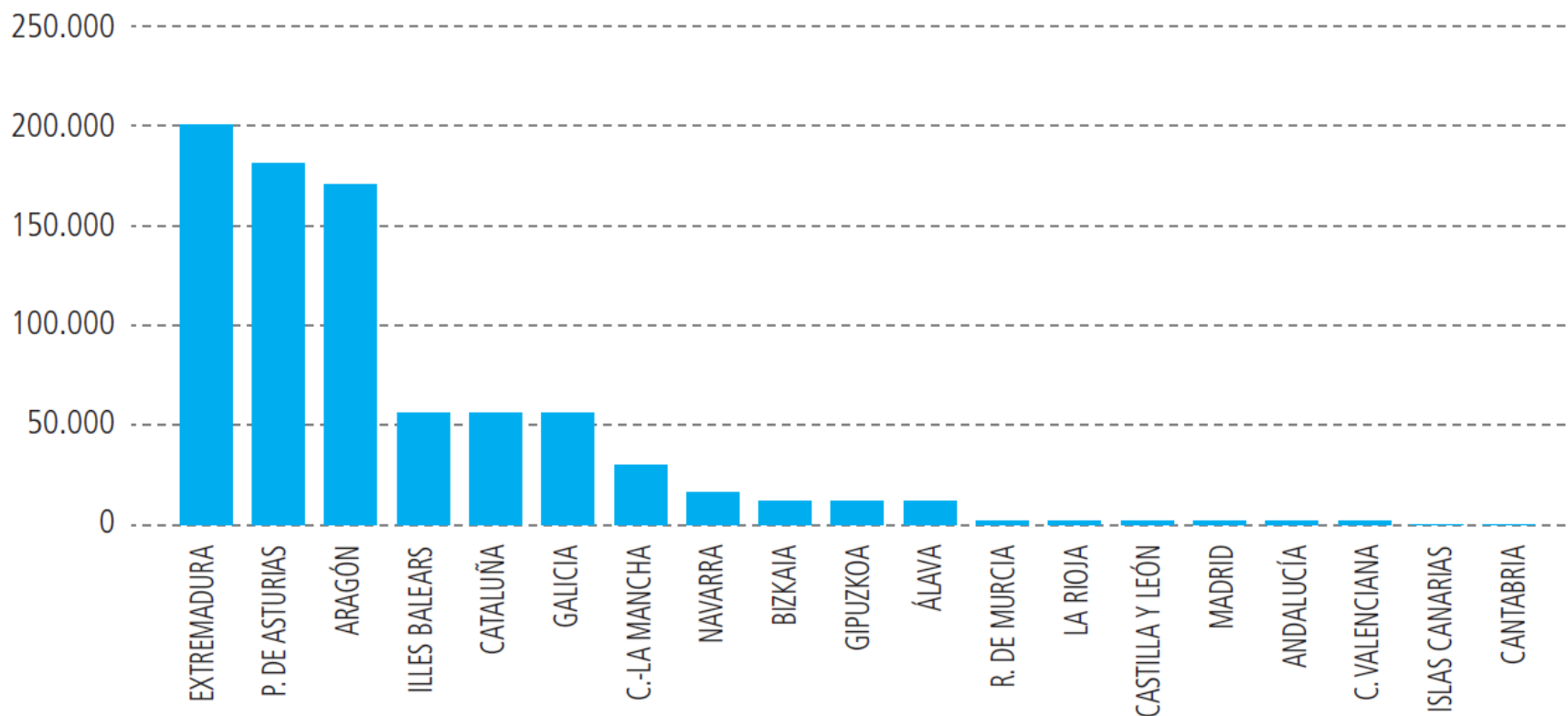
Un hijo de 30 años recibe de su padre 800.000€ en dinero en efectivo sin un destino específico y sin que tenga ningún grado de discapacidad.

	B. Imponible	Reducción	B. Liquidable	Tipo	C. I	Bonific.	C. Líquida
EXTREMADURA	800.000,00		800.000,00	34,00%	200.122,67		200.122,67
P. DE ASTURIAS	800.000,00		800.000,00	36,50%	181.000,00		181.000,00
ARAGÓN	800.000,00	100.000,00	700.000,00	29,75%	170.268,76		170.268,76
ILLES BALEARS	800.000,00		800.000,00	29,75%	199.920,00	143.920,00	56.000,00
CATALUÑA	800.000,00		800.000,00	9,00%	56.000,00		56.000,00
GALICIA	800.000,00		800.000,00	9,00%	56.000,00		56.000,00
LA RIOJA	800.000,00		800.000,00	34,00%	200.122,67	149.091,39	51.031,28
CASTILLA-LA MANCHA	800.000,00		800.000,00	34,00%	200.122,67	170.104,27	30.018,40
NAVARRA	800.000,00		800.000,00	3,00%	16.000,00		16.000,00
BIZKAIA	800.000,00		800.000,00	1,50%	12.000,00		12.000,00
GIPUZKOA	800.000,00		800.000,00	1,50%	12.000,00		12.000,00
ÁLAVA	800.000,00		800.000,00	1,50%	12.000,00		12.000,00
REGIÓN DE MURCIA	800.000,00		800.000,00	36,50%	208.159,35	206.077,75	2.081,59
CASTILLA Y LEÓN	800.000,00		800.000,00	34,00%	200.122,67	198.121,45	2.001,23
LA RIOJA	800.000,00		800.000,00	34,00%	200.122,67	198.121,45	2.001,23
MADRID	800.000,00		800.000,00	34,00%	200.006,38	198.006,32	2.000,06
ANDALUCÍA	800.000,00		800.000,00	24,00%	171.620,00	169.903,80	1.716,20
C. VALENCIANA	800.000,00	100.000,00	700.000,00	29,75%	171.012,52	169.302,40	1.710,13
ISLAS CANARIAS	800.000,00		800.000,00	34,00%	200.122,67	199.922,55	200,12
CANTABRIA	800.000,00		800.000,00	30,00%	185.500,00	185.500,00	0,00

Importe más alto
 Importe más bajo



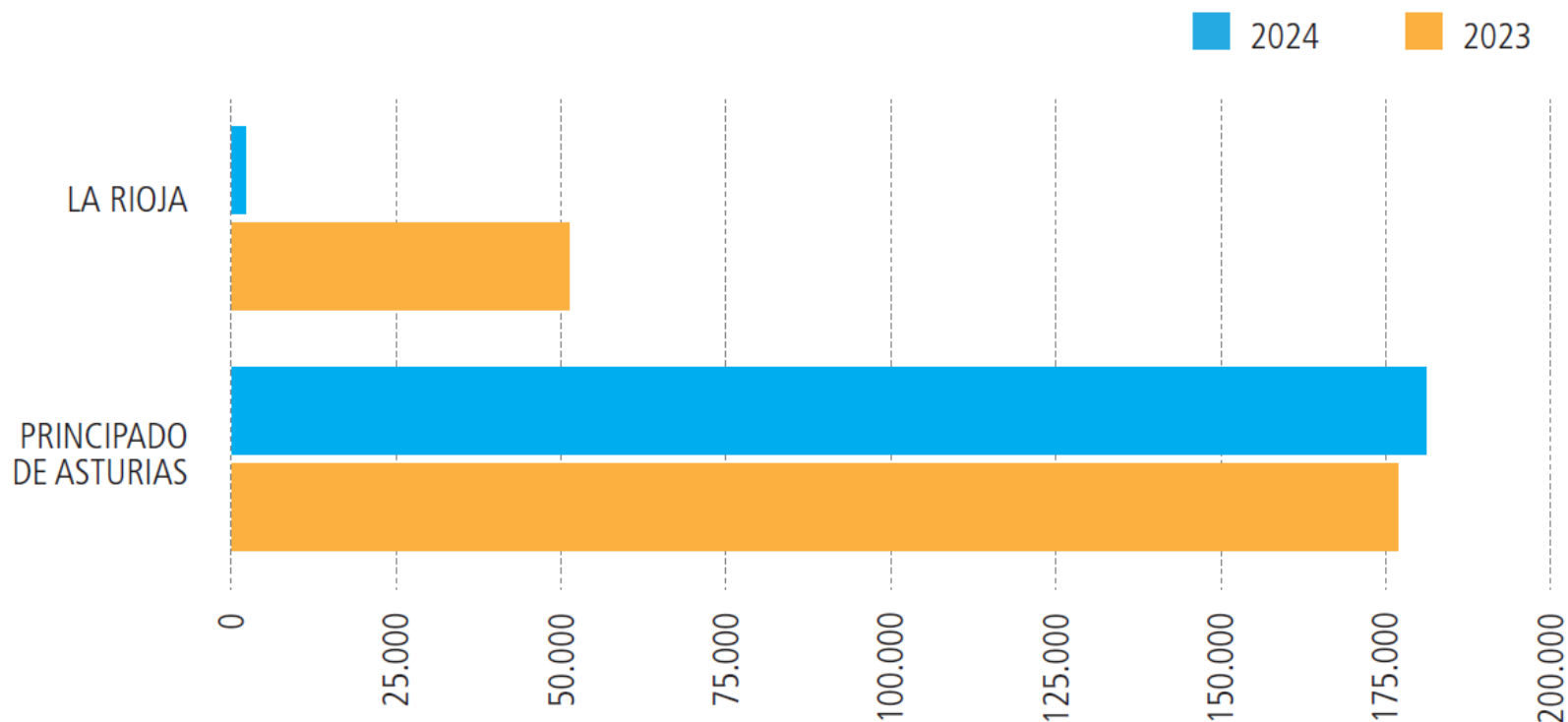
Hijo de 30 años recibe 800.000€ de su padre en metálico





Comparativa Impuesto sobre Donaciones 2023-2024

	Cuota líquida 2023	Cuota líquida 2024	Diferencia
PRINCIPADO DE ASTURIAS	176.700,00	181.000,00	4.300,00
LA RIOJA	51.031,28	2.001,23	-49.030,05





EJEMPLO IMPUESTO SOBRE TRANSMISIONES PATRIMONIALES Y ACTOS JURÍDICOS DOCUMENTADOS, MODALIDAD TRANSMISIONES PATRIMONIALES 2024

Se transmite un inmueble que no está destinado a vivienda con diferentes valores.

Valor del inmueble	150.000,00	450.000,00	500.000,00	750.000,00	1.100.000,00
ANDALUCÍA	10.500,00	31.500,00	35.000,00	52.500,00	77.000,00
ARAGÓN	12.000,00	36.250,00	40.750,00	64.500,00	99.500,00
PRINCIPADO DE ASTURIAS	12.000,00	40.500,00	45.000,00	75.000,00	110.000,00
ILLES BALEARS	12.000,00	36.500,00	41.000,00	65.000,00	102.000,00
ISLAS CANARIAS	9.750,00	29.250,00	32.500,00	48.750,00	71.500,00
CANTABRIA	13.500,00	40.500,00	45.000,00	67.500,00	99.000,00
CASTILLA Y LEÓN	12.000,00	40.000,00	45.000,00	70.000,00	105.000,00
CASTILLA LA-MANCHA	13.500,00	40.500,00	45.000,00	67.500,00	99.000,00
CATALUÑA	15.000,00	45.000,00	50.000,00	75.000,00	111.000,00
EXTREMADURA	12.000,00	37.800,00	42.800,00	69.300,00	107.800,00
GALICIA	12.000,00	36.000,00	40.000,00	60.000,00	88.000,00
MADRID	9.000,00	27.000,00	30.000,00	45.000,00	66.000,00
REGIÓN DE MURCIA	12.000,00	36.000,00	40.000,00	60.000,00	88.000,00
LA RIOJA	10.500,00	31.500,00	35.000,00	52.500,00	77.000,00
VALENCIA	15.000,00	45.000,00	50.000,00	75.000,00	121.000,00
NAVARRA	9.000,00	27.000,00	30.000,00	45.000,00	66.000,00
BIZKAIA	10.500,00	31.500,00	35.000,00	52.500,00	77.000,00
GIPUZKOA	10.500,00	31.500,00	35.000,00	52.500,00	77.000,00
ÁLAVA	10.500,00	31.500,00	35.000,00	52.500,00	77.000,00

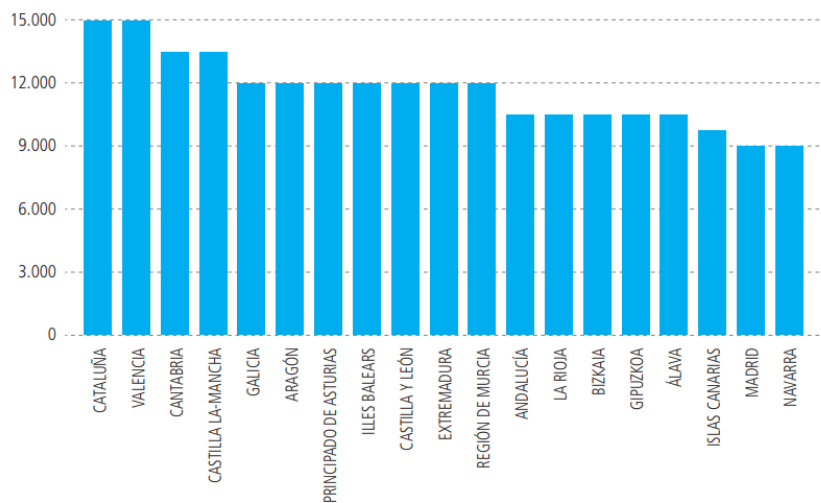
Importe más alto
 Importe más bajo

PANORAMA DE LA FISCALIDAD AUTONÓMICA Y FORAL 2024

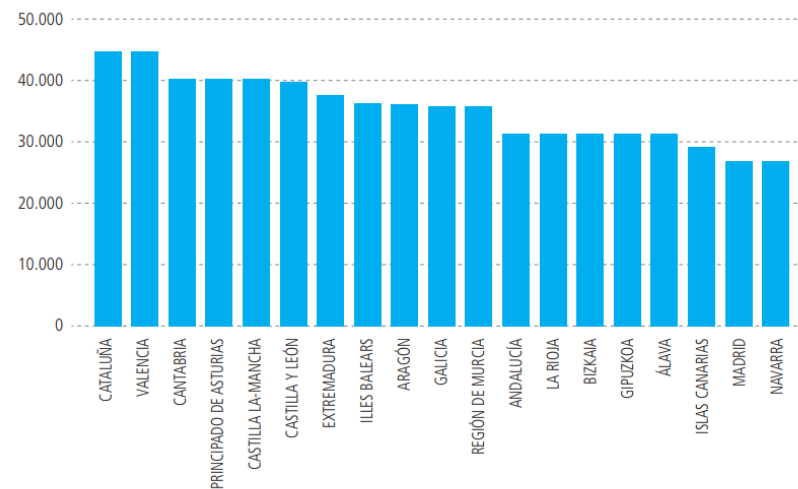


5

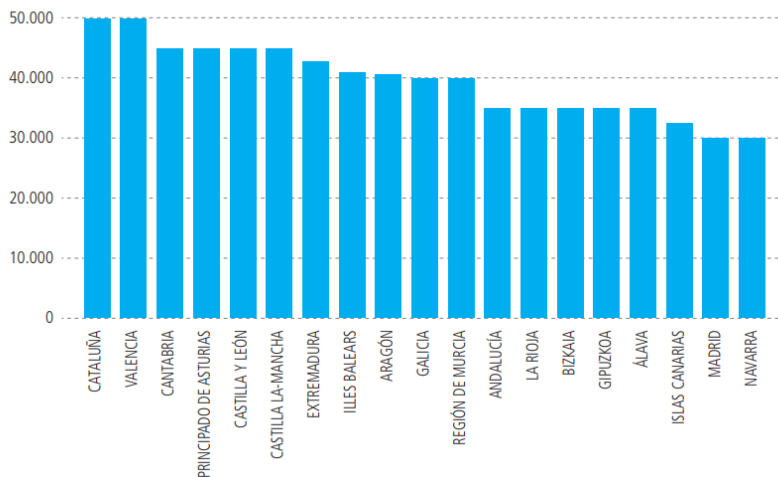
TPO base imponible 150.000€



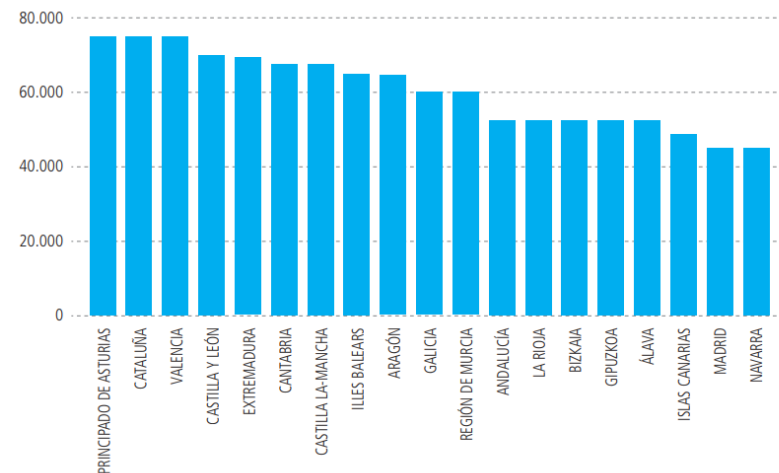
TPO base imponible 450.000€



TPO base imponible 500.000€



TPO base imponible 750.000€

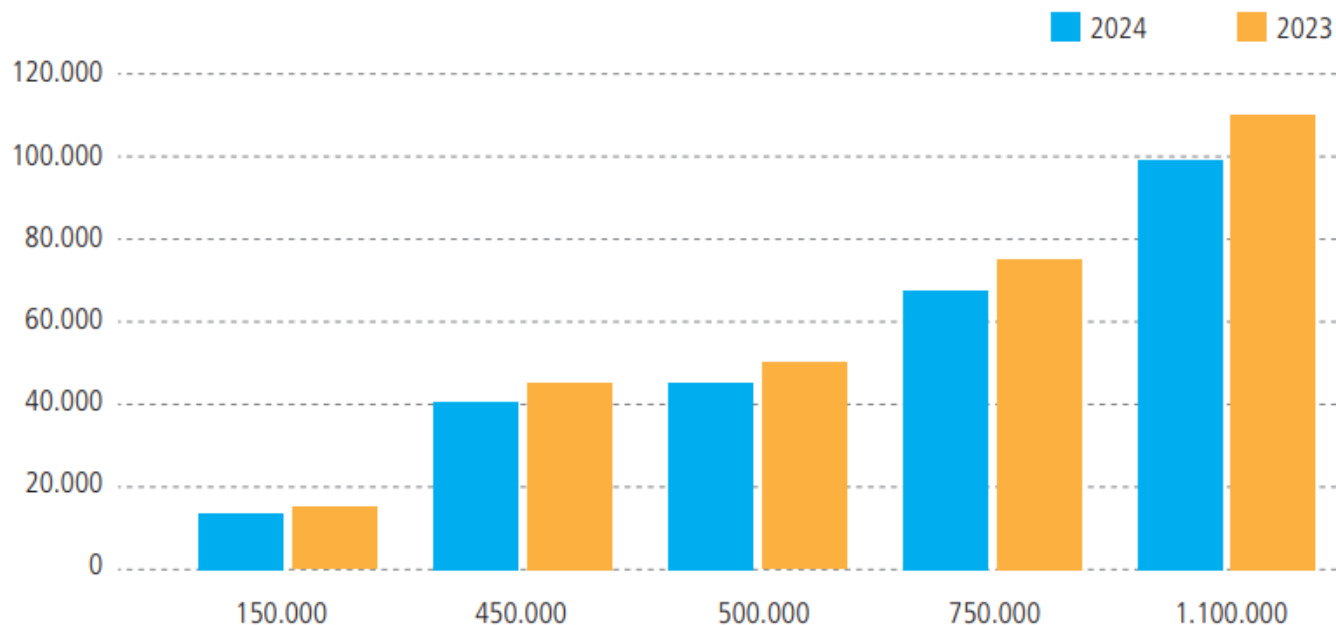




Comparativa Impuesto sobre TPO 2023 - 2024

CANTABRIA

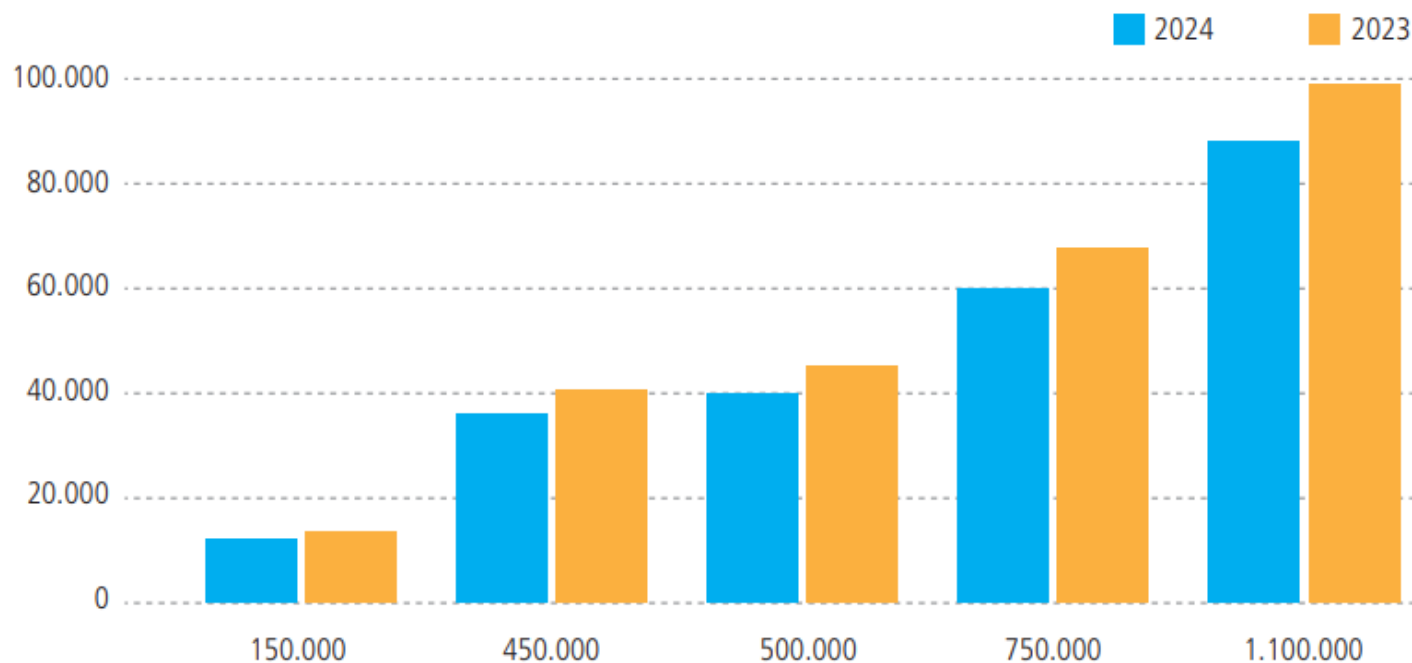
Valor escriturado	150.000,00	450.000,00	500.000,00	750.000,00	1.100.000,00
2024	13.500,00	40.500,00	45.000,00	67.500,00	99.000,00
2023	15.000,00	45.000,00	50.000,00	75.000,00	110.000,00
Diferencia	-1.500,00	-4.500,00	-5.000,00	-7.500,00	-11.000,00





GALICIA

Valor escriturado	150.000,00	450.000,00	500.000,00	750.000,00	1.100.000,00
2024	12.000,00	36.000,00	40.000,00	60.000,00	88.000,00
2023	13.500,00	40.500,00	45.000,00	67.500,00	99.000,00
Diferencia	-1.500,00	-4.500,00	-5.000,00	-7.500,00	-11.000,00





EJEMPLO IMPUESTO SOBRE TRANSMISIONES PATRIMONIALES Y ACTOS JURÍDICOS DOCUMENTADOS, MODALIDAD ACTOS JURÍDICOS DOCUMENTADOS 2024

Escrituración de la adquisición de un inmueble nuevo, sin que vaya a constituir la vivienda habitual del adquirente.

	150.000,00	450.000,00	500.000,00	750.000,00
ANDALUCÍA	1.800,00	5.400,00	6.000,00	9.000,00
ARAGÓN	2.250,00	6.750,00	7.500,00	11.250,00
PRINCIPADO DE ASTURIAS	1.800,00	5.400,00	6.000,00	9.000,00
ILLES BALEARS	2.250,00	6.750,00	7.500,00	11.250,00
ISLAS CANARIAS	1.125,00	3.375,00	3.750,00	5.625,00
CANTABRIA	2.250,00	6.750,00	7.500,00	11.250,00
CASTILLA Y LEÓN	2.250,00	6.750,00	7.500,00	11.250,00
CASTILLA LA MANCHA	2.250,00	6.750,00	7.500,00	11.250,00
CATALUÑA	2.250,00	6.750,00	7.500,00	11.250,00
EXTREMADURA	2.250,00	6.750,00	7.500,00	11.250,00
GALICIA	2.250,00	6.750,00	7.500,00	11.250,00
MADRID	1.125,00	3.375,00	3.750,00	5.625,00
REGIÓN DE MURCIA	3.000,00	9.000,00	10.000,00	15.000,00
LA RIOJA	1.500,00	4.500,00	5.000,00	7.500,00
VALENCIA	2.250,00	6.750,00	7.500,00	11.250,00
NAVARRA	750,00	2.250,00	2.500,00	3.750,00
BIZKAIA	750,00	2.250,00	2.500,00	3.750,00
GIPUZKOA	750,00	2.250,00	2.500,00	3.750,00
ÁLAVA	750,00	2.250,00	2.500,00	3.750,00

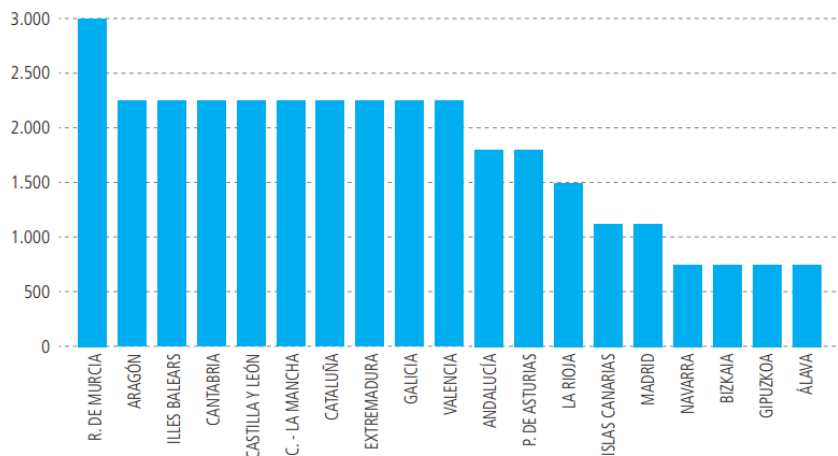
Importe más alto Importe más bajo

PANORAMA DE LA FISCALIDAD AUTONÓMICA Y FORAL 2024

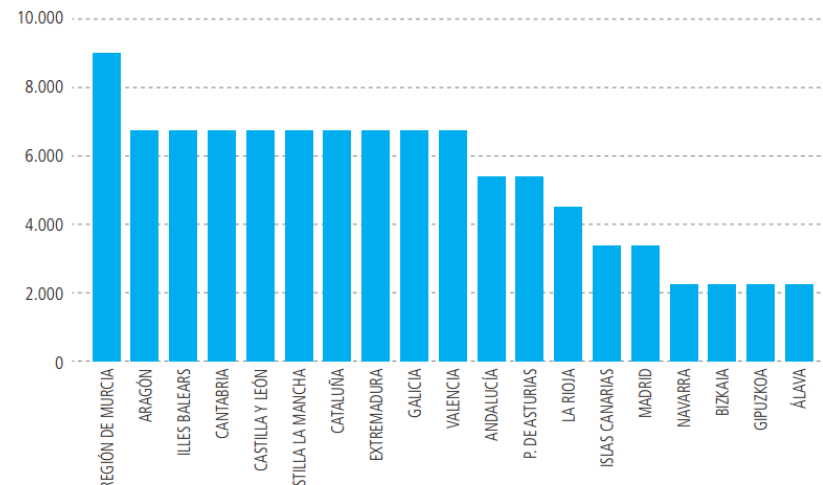


5

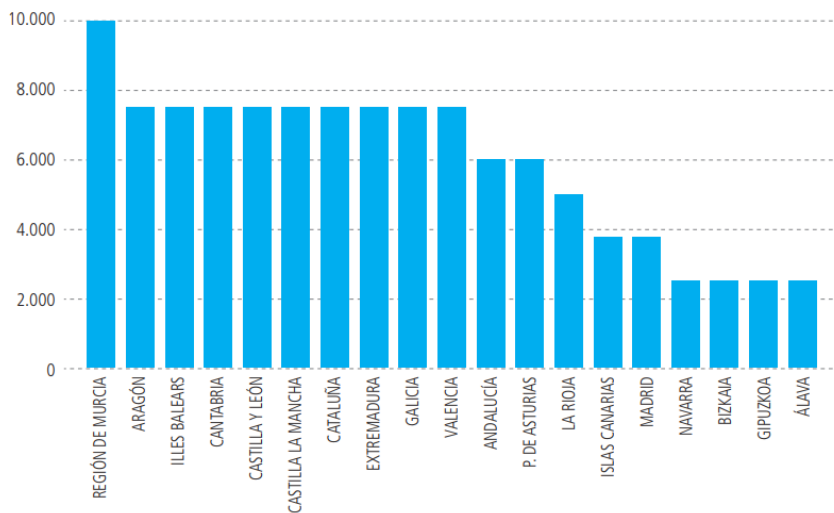
AJD base imponible 150.000€



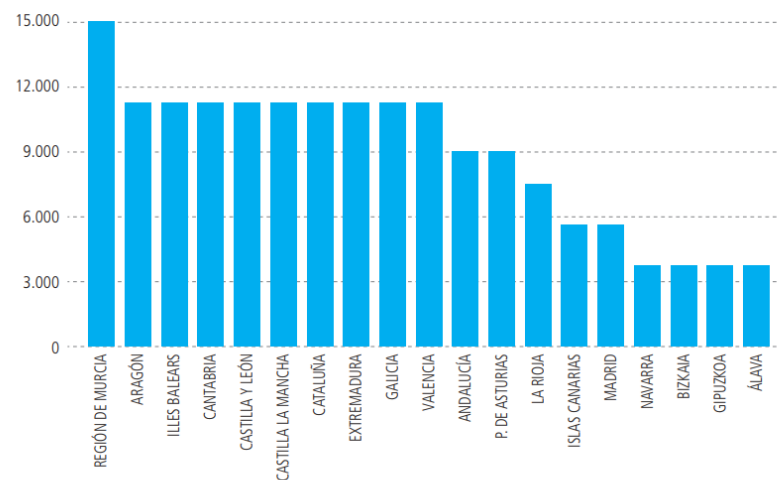
AJD base imponible 450.000€



AJD base imponible 500.000€



AJD base imponible 750.000€





CONCLUSIONES

- ✓ Los impuestos propios representan solo el 2,2% de los ingresos tributarios en 2022, por lo que siguen siendo una escasa fuente de financiación para las autonomías. La recaudación por impuestos propios ha crecido en 2022 con respecto a 2021 un 10,9%.
- ✓ En el año 2024 se han producido numerosas modificaciones en el panorama de los impuestos propios como consecuencia de la creación del Impuesto estatal sobre residuos, que ha supuesto que las CCAA que tenían implantado un impuesto similar hayan procedido a suprimirlo o dejarlo sin efecto. En el año 2024, no ha habido creación de nuevos impuestos, solamente derogación de algunos y modificación de los ya existentes.
- ✓ Los ingresos tributarios ligados a la financiación de las CCAA, en general, han visto incrementada su recaudación por impuestos, desde 2007, último año anterior a la crisis financiera, hasta 2021, en un 39,55 por 100, y ello se debe a su participación en los grandes impuestos cedidos parcialmente, Renta, IVA e IIEE, aunque haya incidido en sentido contrario la bajada en Patrimonio –por los cambios normativos– y, sobre todo en ITP y AJD, por el pinchazo de la burbuja inmobiliaria.
- ✓ En cuanto a los ingresos tributarios del Estado, en el año 2022 se logran por el IRPF 109.485 millones de euros, un 15,8 por 100 más que en 2021 superando, por quinta vez, lo recaudado en el año anterior a la crisis, 2007, con ingresos de 72.614 millones de euros.



CONCLUSIONES

- ✓ Respecto al crecimiento de la recaudación del Impuesto sobre Sociedades sigue al alza. Si comparamos 2022 con 2021, se incrementa la recaudación en un 20,84%, aunque muy por debajo del incremento del 68% que se produjo en 2020 respecto con 2021.
- ✓ En el IRPF, las CCAA regulan muchas deducciones, en general con poco coste recaudatorio porque se suelen establecer para contribuyentes con circunstancias muy concretas y, normalmente, con rentas bajas. En los últimos años se regulan incentivos para paliar la despoblación rural.
- ✓ En ese impuesto, las CCAA han utilizado mucho su capacidad normativa. Para 2024 cinco comunidades han rebajado la tarifa, continuando con la tónica que varias ya iniciaron en 2023. País Vasco y Navarra también han actualizado las deducciones por mínimos personales y familiares.
- ✓ Las tarifas del IRPF de las Comunidades se apartan de la tarifa estatal (9,5 a 24,5%). Así, de las CCAA de régimen común, cuatro tienen el mismo tipo mínimo que la estatal, cuatro lo han fijado por debajo y, para las tres restantes, es superior. Por lo que se refiere al marginal máximo, en seis comunidades es inferior al estatal y en ocho superior



CONCLUSIONES

- ✓ En el IP se ha utilizado menos la capacidad normativa. Lo más relevante es la bonificación del 100% de Andalucía, Extremadura, Madrid y Cantabria, esta última solo para patrimonios superiores a 3.000.000€ y del 50% en Galicia. Andalucía y Madrid dan la opción a sus ciudadanos para decidir si quieren ingresar la cuota en sus comunidades o, bien, al Estado, a través del Impuesto temporal de solidaridad a las grandes fortunas. En cuanto a los mínimos exentos, se han establecido más bajos que la norma estatal en Cataluña, Extremadura y Comunidad Valenciana, y más alto en Illes Balears y en la Región de Murcia.
- ✓ Convendría plantearse si merece la pena ir a contracorriente en la tributación sobre la riqueza en el seno de la UE.
- ✓ En sucesiones son diez las comunidades que regulan los mismos tipos de gravamen que los de la tarifa estatal (7,65 a 34%), aunque algunas tienen tarifas propias en función del parentesco. En la mayoría prácticamente no se paga cuando los sucesores son familiares cercanos y, en el resto, prácticamente no se paga cuando cada heredero no tiene una base superior a cierta cantidad que, como poco, es de 300.000€. En Illes Balears, Canarias, Cantabria y Madrid se alivia la tributación también a los familiares del grupo III.
- ✓ En donaciones prácticamente no tributan los familiares cercanos y Madrid y la Región de Murcia bonifican al grupo III.



CONCLUSIONES

- ✓ En el ITPyAJD, en las dos modalidades, se han regulado muchos tipos reducidos para hechos imposables muy concretos como adquisición de vivienda habitual cuando se realiza por personas jóvenes, con discapacidad o por familias numerosas.
- ✓ Salvo la Comunidad de Madrid y Navarra, el resto tiene tipos más elevados en la modalidad de transmisiones patrimoniales onerosas que el estatal del 6%. En Baleares se puede llegar a pagar hasta el 13% para la parte de la base imponible que supere dos millones de euros.
- ✓ En la modalidad de AJD, Canarias y Madrid aplican un tipo inferior al 1%, que es el establecido por La Rioja, y la mayoría de las Comunidades aplican tipos del 1,5%.
- ✓ Muchas Comunidades aplican tipos reducidos en la modalidad de transmisiones patrimoniales onerosas cuando en las transmisiones de inmuebles no se renuncia a la exención del IVA y, por el contrario, penalizan la tributación en la modalidad de AJD cuando se renuncia a la exención del IVA
- ✓ Deberíamos repensar el gravamen de AJD que, en vivienda nueva, incrementa lo pagado por IVA –10%– y, en otros hechos imposables, constituye un peaje para el dinamismo de operaciones inmobiliarias.

economistas

Consejo General

REAF asesores fiscales

€

¡gracias!