

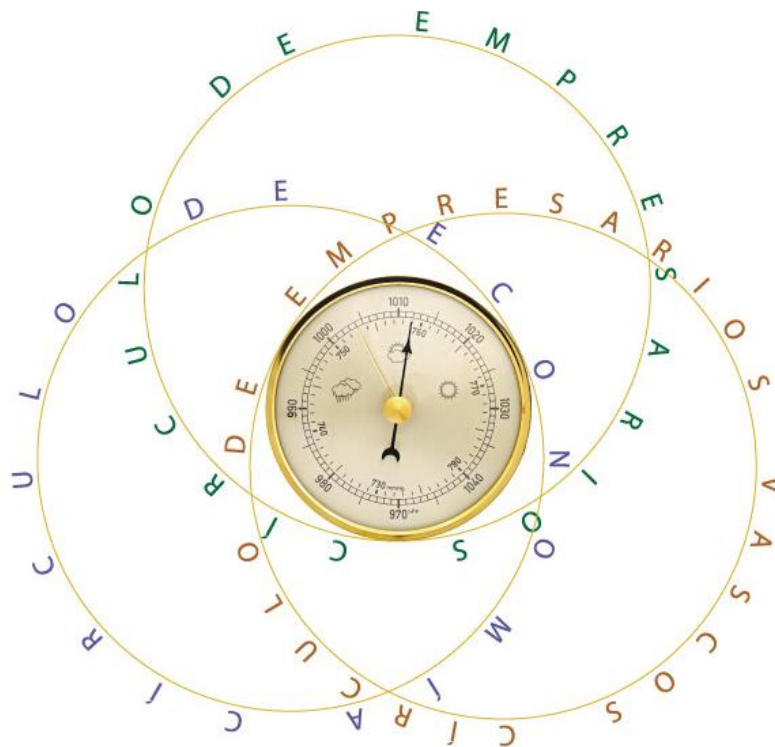
# El Barómetro de los Círculos 2018

**Miguel Iraburu**

Presidente del Grupo de Trabajo Barómetro

Círculo de Empresarios

Madrid, 5 de julio de 2018



Con la colaboración de:



Patrocinado por:

**ferrovial**

## **Barómetro de los Círculos 2018**

- **Diagnóstico de la situación competitiva de la economía española y su evolución en el tiempo.**
- **Propuesta de países con buenas prácticas en las variables menos competitivas de nuestra economía.**
- **Reconocimiento de buenas prácticas empresariales en nuestro país en algunos de los principales problemas detectados.**
- **Un conjunto de recomendaciones en las áreas del entorno económico y de estrategia empresarial sobre las que deberían actuar tanto las AAPP como las propias empresas.**

## Situación de la economía española

**España ha recuperado los niveles de PIB anteriores a la crisis, pero no de empleo.**

**Mantener el ritmo de crecimiento exige la puesta en marcha de nuevas reformas, especialmente en un contexto en el que se agotan los vientos de cola.**

**Perduran tres grandes desequilibrios:**

1. La **tasa de desempleo**, un 16,7%, aún duplica la media de la Eurozona (8,5%).
2. La **deuda del sector público** cierra 2017 en el 98,3% del PIB.
3. El **déficit público** se mantuvo en el 3,1% en 2017, 2,2 pp superior al de la Eurozona.

España se enfrenta a importantes **retos globales** como el avance de la **digitalización** y las **tecnologías disruptivas**, el **protagonismo socioeconómico de Asia-Pacífico** y el **envejecimiento de la población**, entre otros.

## Ventajas y dificultades competitivas

### Ventajas

- Buena valoración de la calidad y coste de mano de obra cualificada.
- Calidad de las infraestructuras físicas.
- Tamaño y localización del mercado doméstico.
- Importante y creciente sector exportador.

### Dificultades

- Calidad del sistema educativo español.
- Insuficiente esfuerzo en innovación y adaptación tecnológica.
- Ineficiente funcionamiento de las AAPP.
- Dualidad del mercado laboral.
- Corrupción y economía sumergida.
- Sostenibilidad del sistema de pensiones.

## Metodología


El Barómetro 2018 se articula a través de:

- **Revisión indicadores internacionales de competitividad.**
  - *Global Competitiveness Report (World Economic Forum).*
  - *World Competitiveness Yearbook (IMD).*
  - *Doing Business (Banco Mundial).*
  - + 40 índices sectoriales internacionales.
  - + Análisis de la situación de España en *Social Progress Index (Social Progress Imperative).*
- **Encuesta *online* a empresarios para identificar fortalezas y debilidades de la economía española.**
- **Entrevistas personales a empresarios de distintos sectores de actividad.**


# Ranking de España en los principales índices de competitividad internacionales

## 2017 y variación 2007-2018


Global Competitiveness Report  
(WEF) / 137



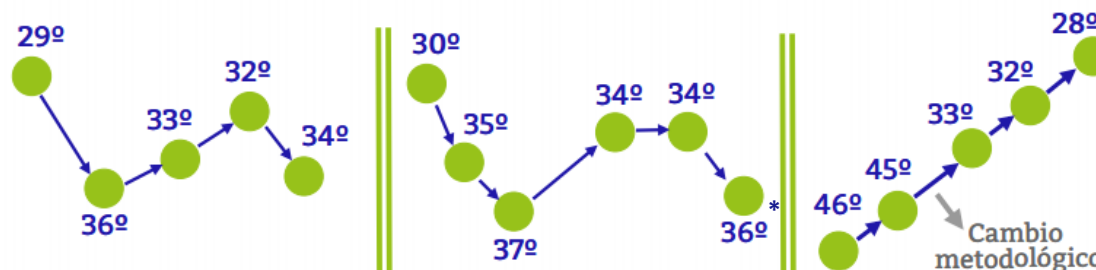
World Competitiveness Yearbook  
(IMD) / 63



Doing Business  
(World Bank) / 190



Evolución ranking España (2007, 2011, 2015, 2016, 2017, 2018)



\* 30ª edición del IMD World Competitiveness Index, mayo 2018

# Valoraciones medias por áreas Barómetros 2014-2018

Se constata la falta de impulso reformista

Dinamismo de mercado

4,9 4,9 4,8 4,9

2014 2015 2016 2018

Recursos básicos

3,9 4,0 4,0 4,0

2014 2015 2016 2018

Mercado laboral

3,3 3,6 3,8 3,6

2014 2015 2016 2018

Mercado financiero

2,9 3,8 3,9 4,1

2014 2015 2016 2018

Dinamismo empresarial

4,4 4,4 4,3 4,3

2014 2015 2016 2018

Contribución de las AAPP

3,0 3,1 3,2 3,3

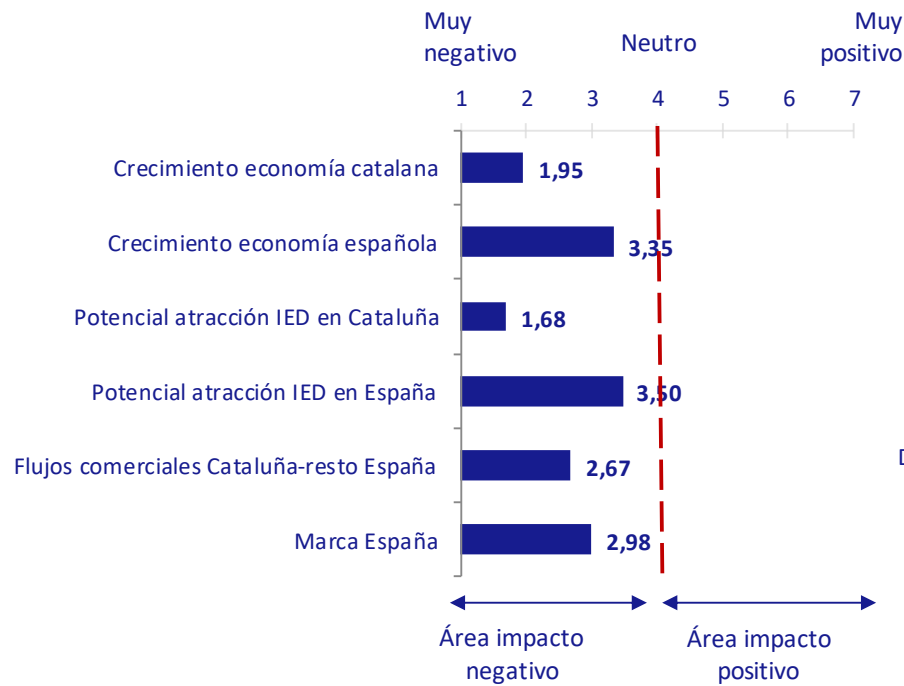
2014 2015 2016 2018

Nota: Para cada indicador se define una valoración relativa de "1" (peor) a "7" (mejor).  
Fuente: Barómetro de los Círculos 2018.

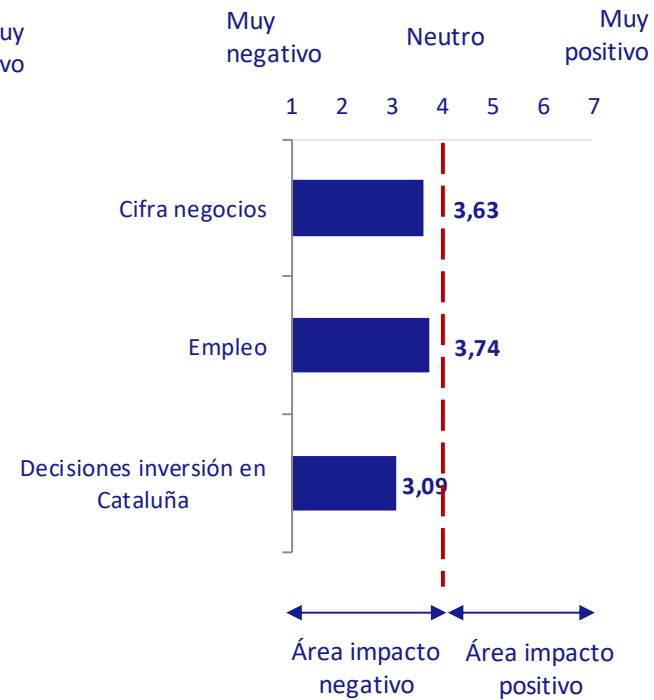
# Dinamismo de mercado

## Valoración del impacto de inestabilidad política en Cataluña

### Sobre la economía

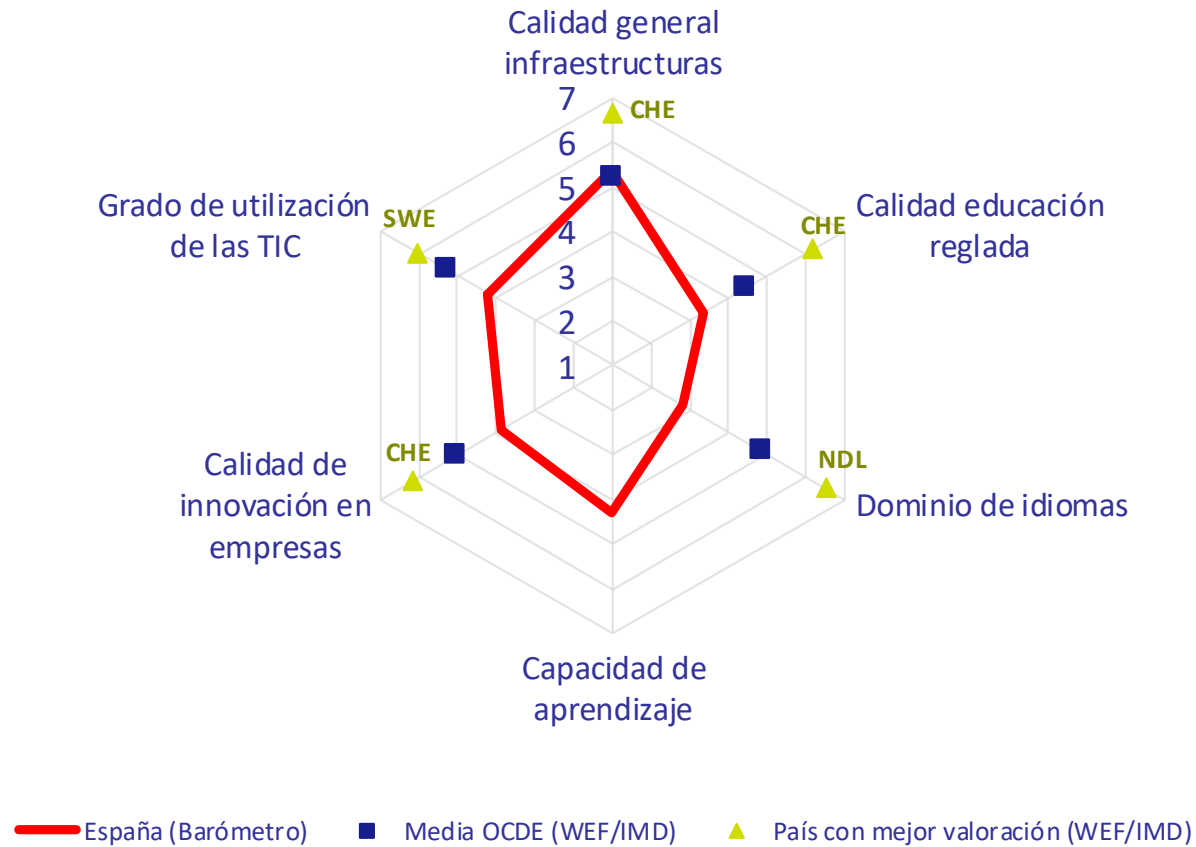


### Sobre la propia empresa





# Recursos básicos



## Recursos básicos: Recomendaciones

### Infraestructuras

- Fomentar la estabilidad del marco regulatorio y del precio de la energía
- Impulsar las interconexiones intermodales, principalmente en el transporte de mercancías por ferrocarril.
- Diseñar una estrategia de inversión a largo plazo

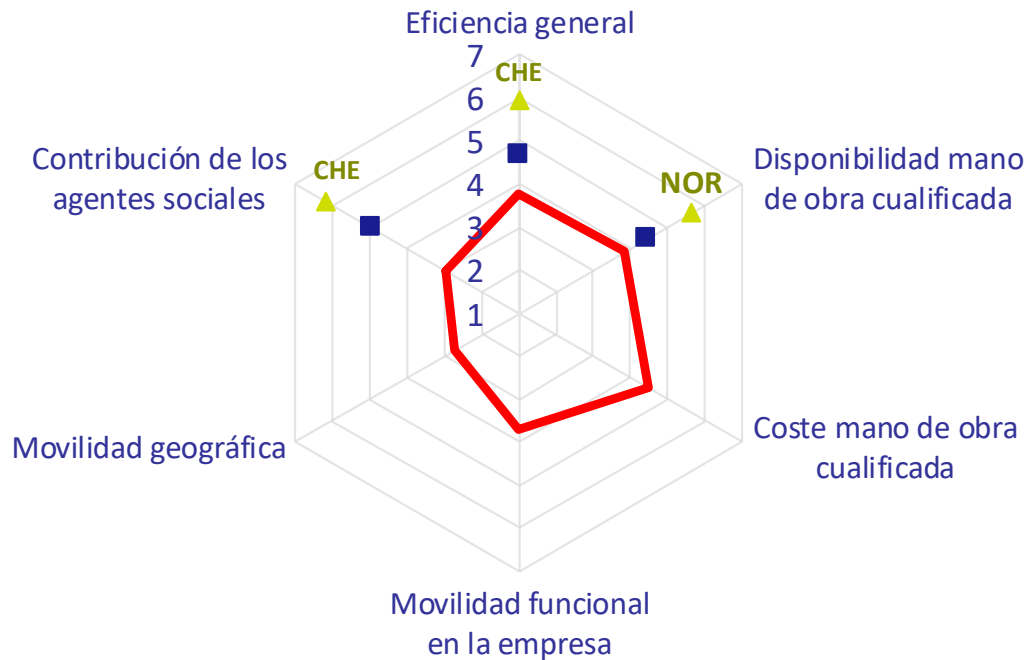
### Educación

- Alcanzar un Pacto de Estado de largo plazo
- Fomentar el emprendimiento, la digitalización y el dominio de idiomas
- Reducir el abandono escolar, aumentar la eficiencia en la orientación profesional y adecuar la oferta de títulos al mercado mediante la colaboración público-privada
- Impulsar el desarrollo de competencias STEM
- Impulsar la FP, especialmente la FP dual

### Innovación

- Impulsar un Pacto de Estado por la Digitalización
- Impulsar la inversión en innovación en pequeñas y medianas empresas
- Ampliar la colaboración público-privada
- Aumentar los incentivos fiscales a la I+D

# Mercado laboral

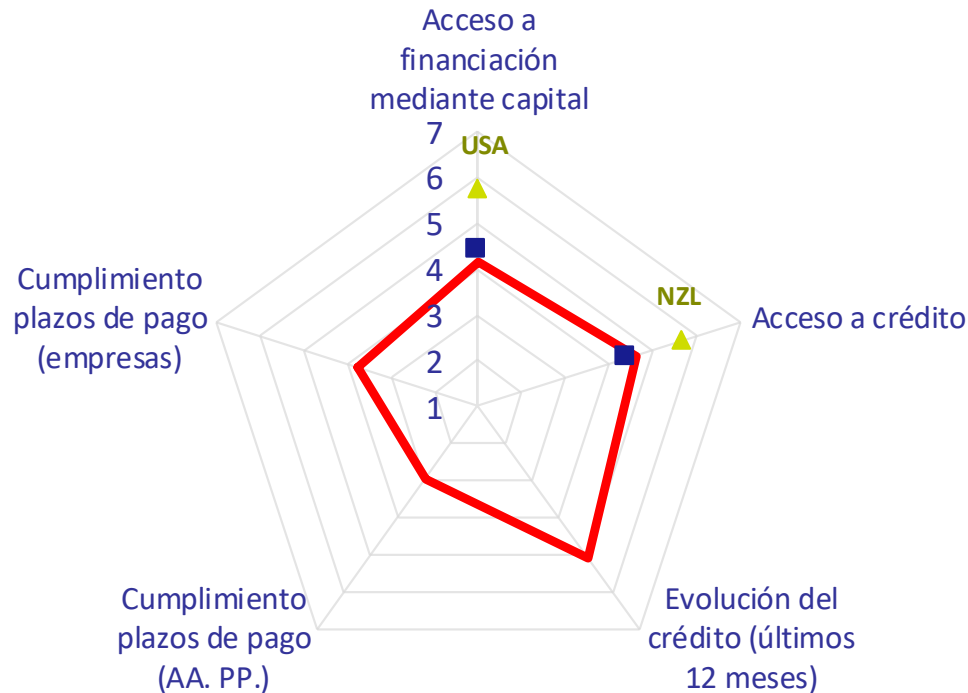


— España (Barómetro) ■ Media OCDE (WEF/IMD) ▲ País con mejor valoración (WEF/IMD)

## Recomendaciones

- Tres tipos de contratos
- Reformular políticas activas y medidas específicas para empleo juvenil
- Equiparar indemnizaciones en contratos temporales e indefinidos para reducir dualidad mercado laboral
- Ligar salarios a productividad
- Negociación colectiva a nivel empresa

# Mercado financiero

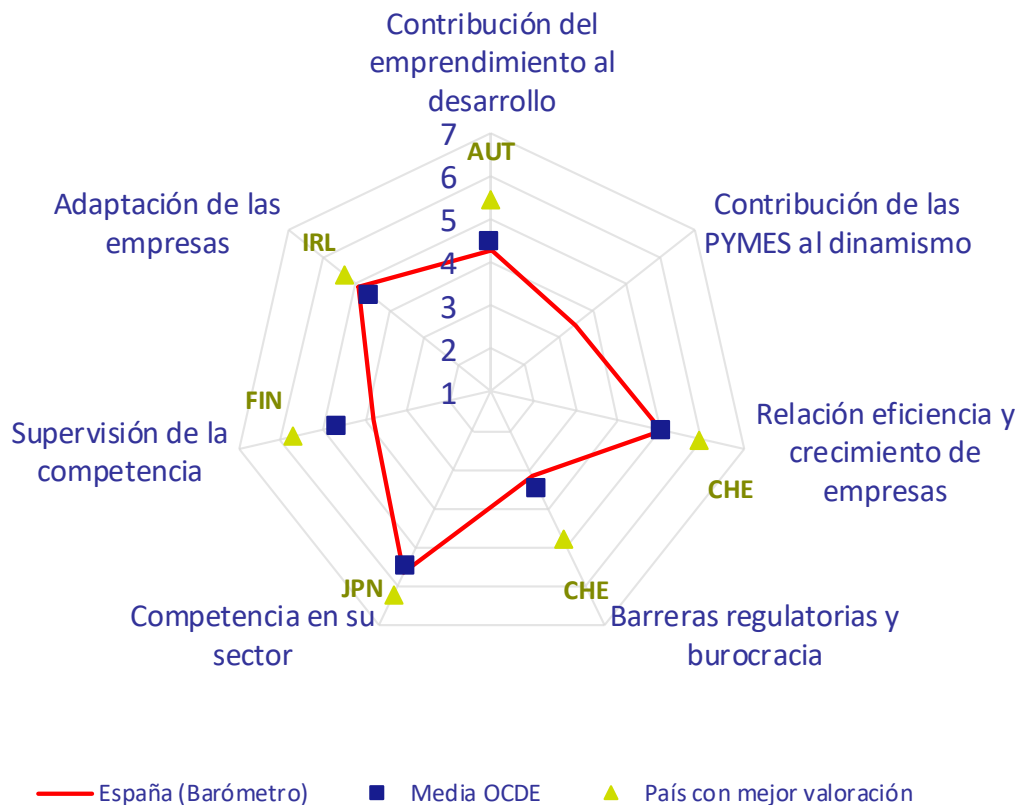


— España (Barómetro)   ■ Media OCDE (WEF/IMD)   ▲ País con mejor valoración (WEF/IMD)

## Recomendaciones

- **Modificar la regulación bancaria que obstaculiza la financiación a las pequeñas y medianas empresas**
- **Fomentar el uso y reducir los costes asociados a la financiación no bancaria**
- **Mejorar e incentivar la fiscalidad para el desarrollo del capital riesgo, y el MAB y el MARF**
- **Cumplir normativa de plazos de pago por AAPP y grandes empresas**

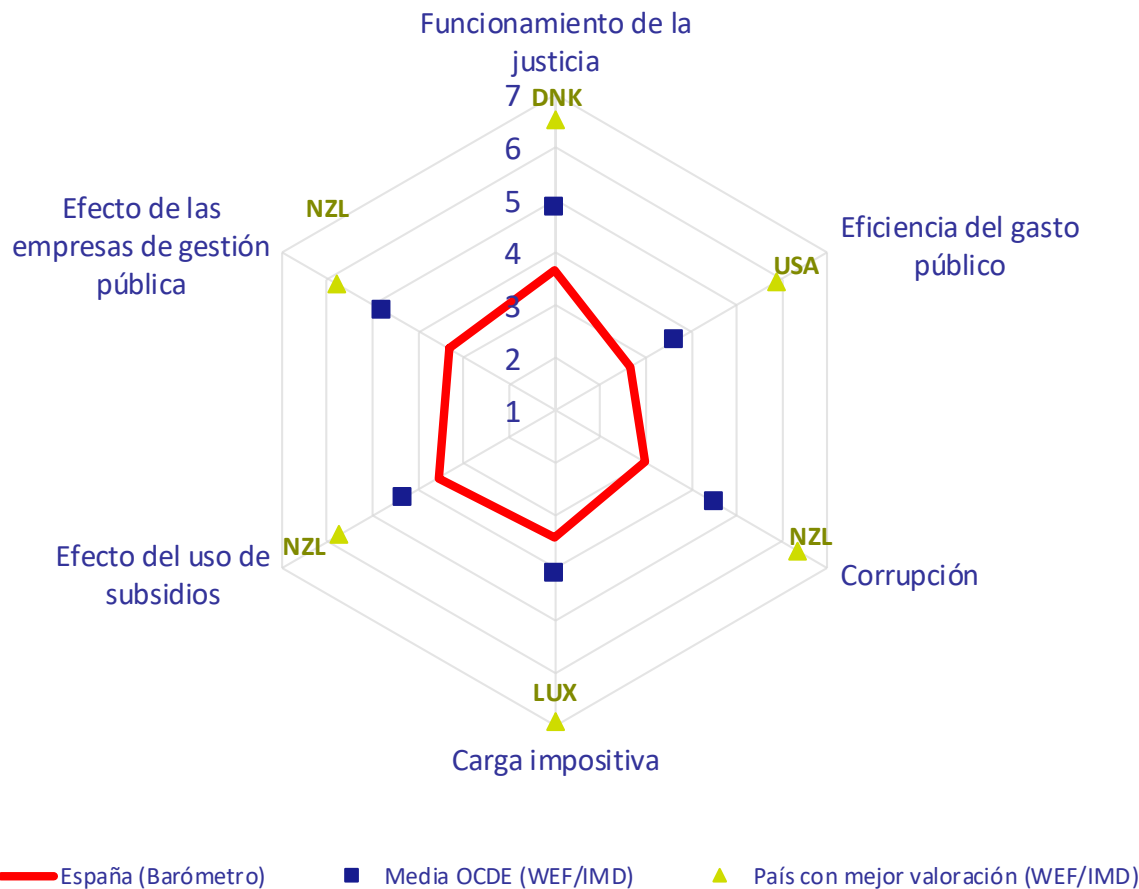
# Dinamismo empresarial



## Recomendaciones

- Impulsar el tamaño de la empresa
- Desarrollar la Ley de Unidad de Mercado
- Comité de empresa a partir de 100 empleados
- Elevar a 20 millones de euros el umbral de facturación en pagos fraccionados IS, liquidación IVA e integración Unidad Grandes Contribuyentes

# Contribución Administraciones Públicas



## Recomendaciones

- Redimensionar la estructura de la Administración territorial
- Modernizar la gestión de lo público adaptándola a la del sector privado
- Impulsar la evaluación, transparencia, y agilizar la rendición de cuentas
- Fomentar la colaboración público-privada
- Luchar contra la economía sumergida y los comportamientos no éticos

# Igualdad y conciliación

## Clasificación general Global Gender Gap 2017-18

### Clasificación España



## The Global Gender Gap, pilares (puntuación 0 a 10)

	Puntuación media total de países	Puntuación España
<b>Participación económica</b>		
Igualdad de salario en trabajo equivalente	5,85	6,57
Directivas, rama legislativa y altas funcionarias	6,34	5,07
Trabajador de rama técnica y profesional	3,2	4,53
<b>Presencia en política</b>		
Mujeres en el Parlamento	7,58	9,95
Mujeres en Ministerios	2,27	3,54
<b>Educación</b>		
Salud	2,79	6,43
	2,09	6,25
	9,53	9,98
	9,56	9,73

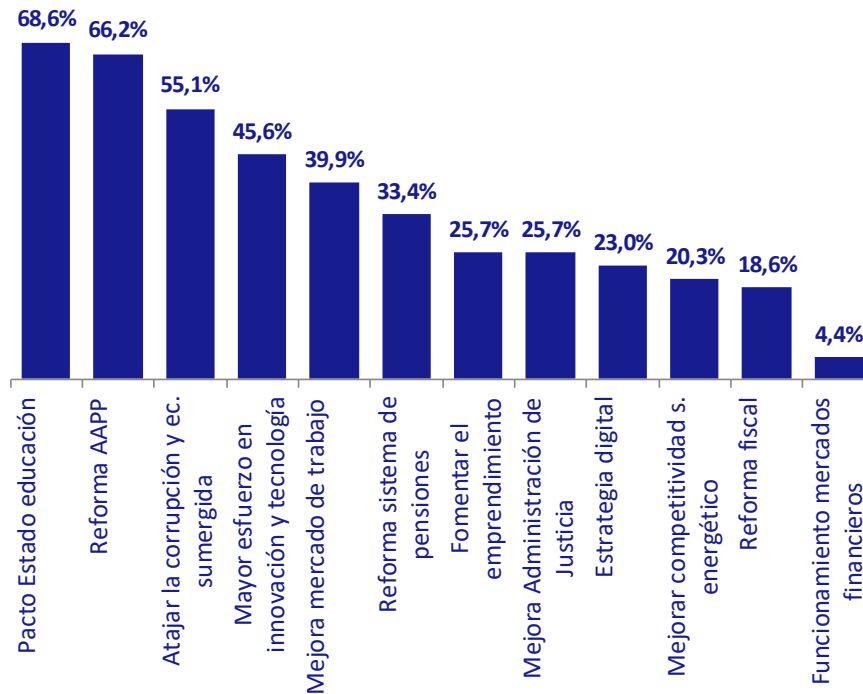
## Recomendaciones

- Reforzar la educación sobre igualdad
- Favorecer la mayor incorporación de la mujer al mercado laboral
- Mejorar las infraestructuras y servicios para el cuidado de los niños en edad pre-escolar
- Adaptar el calendario y los horarios escolares a los laborales
- Establecer un esquema de permisos parentales obligatorios, equiparables, compartidos y no transferibles

# Prioridades y retos para el futuro

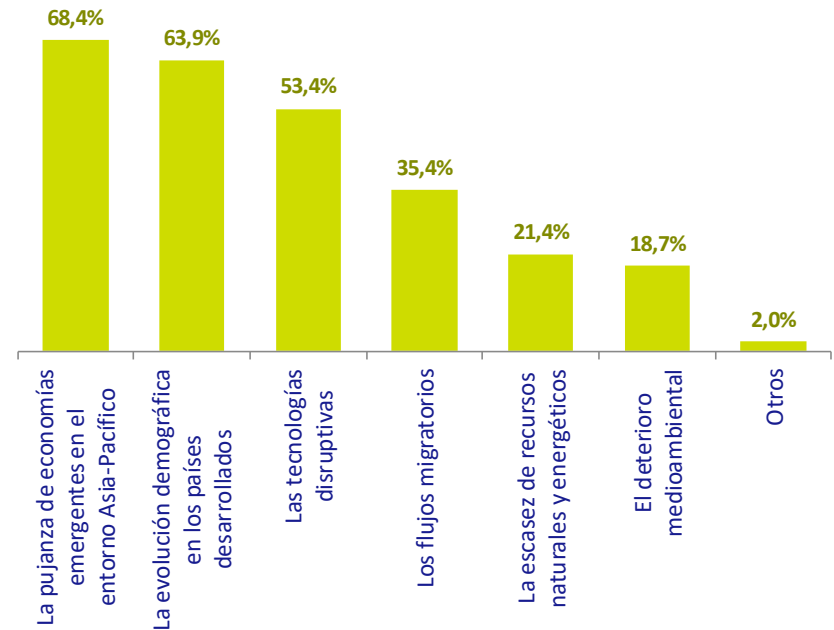
## Prioridades a corto/medio plazo de la política económica en España

(% de encuestados que considera que la opción está entre las más relevantes)



## Retos a medio/largo plazo para la competitividad española y europea

(% de encuestados que considera que la opción está entre las 3 más relevantes)





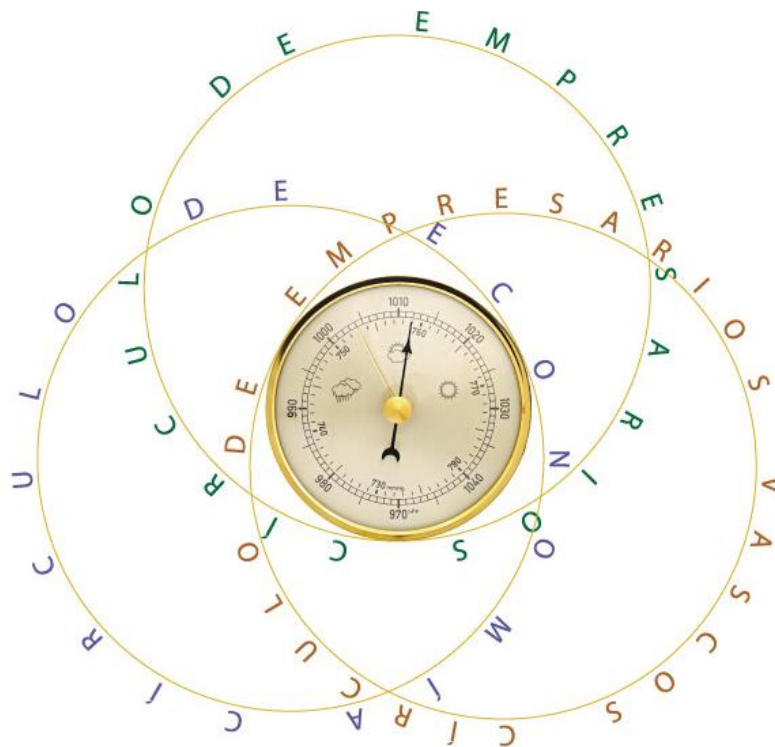
# El Barómetro de los Círculos 2018

**Miguel Iraburu**

Presidente del Grupo de Trabajo Barómetro

Círculo de Empresarios

Madrid, 5 de julio de 2018



Con la colaboración de:



Patrocinado por:

**ferrovial**